



DEFENSORIA PÚBLICA
DO ESTADO DE SÃO PAULO

[Digite texto]

[Digite texto]



DEFENSORIA PÚBLICA
DO ESTADO DE SÃO PAULO



DEFENSORIA PÚBLICA
DO ESTADO DE SÃO PAULO

[Digite texto]

[Digite texto]

Mães em Cárcere

Dados Estatísticos 2015

São Paulo, novembro de 2016



DEFENSORIA PÚBLICA DO ESTADO DE SÃO PAULO

[Digite texto]

[Digite texto]

DEFENSORIA PÚBLICA DO ESTADO DE SÃO PAULO

EQUIPE TÉCNICA

Organização dos dados estatísticos

Henrique de Paula Finoti

Sociólogo-Agente de Defensoria
Núcleo Especializado de Situação Carcerária

Sistematização de banco de dados e análise das informações

Henrique de Paula Finoti

Sociólogo-Agente de Defensoria
Núcleo Especializado de Situação Carcerária

Gestão e análise das informações

Michele Rosa da Silva

Assistente Técnica de Defensoria
CONVIVE

Apoio

Ana Carolina Cartillone dos Santos

Estagiária de Direito
CONVIVE

Letícia Reis de Oliveira

Estagiária de Direito
CONVIVE

Priscila Alves Santos

Estagiária de Administração
CONVIVE

Rafael Magalhães Santos

Estagiário de Administração
CONVIVE



[Digite texto]

[Digite texto]

SUMÁRIO	4
1. APRESENTAÇÃO E CONSIDERAÇÕES METODOLÓGICAS	5
2. UNIDADES PRISIONAIS	7
3. DADOS ESTATÍSTICOS	9
3.1 Dados gerais	9
3.2 Dados referentes a cada unidade prisional	33
4. DISPONIBILIZAÇÃO DOS DADOS ESTATÍSTICOS	176



[Digite texto]

[Digite texto]

1. APRESENTAÇÃO

Importante marco na defesa dos direitos da mãe encarcerada e de suas crianças e adolescentes, a política de atendimento Mães em Cárcere, da Defensoria Pública do Estado de São Paulo, foi construída conjuntamente a partir do ano de 2011, quando a Pastoral Carcerária Nacional, com apoio da Ouvidoria da Defensoria Pública do Estado de São Paulo, iniciou os diálogos com os Núcleos Especializados da Infância e Juventude, de Promoção e Defesa dos Direitos da Mulher e de Situação Carcerária.

Inicialmente, o diálogo consistia em levar aos três Núcleos Especializados a proposta de assumirem a condução conjunta dos trabalhos de construção da referida política, prezando pela articulação, no interior da Defensoria, entre as áreas Cível e Criminal.

Em Agosto de 2011, como fruto desse diálogo e dessas primeiras interlocuções a respeito do tema, a Defensoria Pública do Estado de São Paulo, o Tribunal de Justiça do Estado de São Paulo e Pastoral Carcerária realizaram o Seminário *Mães do Cárcere: Construindo Caminhos para a Garantia da Convivência Familiar de Mulheres e Crianças*. O evento resultou na produção de um documento, denominado *Carta de São Paulo*, no qual constam diretrizes para atuação dos diferentes setores do Poder Público envolvidos, entre os quais a Defensoria Pública, que elaborou Cartilha sobre o tema e se comprometeu com o aprimoramento de sua política de atendimento das mulheres presas.

Essas iniciativas se desdobraram, no início do ano de 2012, na formação de uma Comissão que contava com vários órgãos da Defensoria Pública Paulista, notadamente os Núcleos Especializados, a Primeira Subdefensoria, Agentes de Defensoria psicólogos/os e assistentes sociais dos Centros de Atendimento Multidisciplinar, bem como com a representação da sociedade civil organizada. O ponto de partida dos trabalhos dessa Comissão foi a absorção da experiência produzida pela Pastoral Carcerária a partir de um projeto desenvolvido pela Coordenação Jurídica dessa Organização, entre os anos de 2010 e 2011.

A partir de reuniões periódicas da Comissão, avançou-se na construção dessa política que envolveu ações para a melhoria das condições de reconhecimento da demanda e de realização da defesa, permitindo importantes conquistas para as mulheres e seus/suas filhos/as, tais como: a) a criação de formulários para a identificação das demandas e celebração de acordo com a Secretaria de Administração Penitenciária para sua aplicação nas unidades prisionais; b) a criação do Convive, assessoria técnica de gestão informacional; c) articulação com as unidades femininas acerca de envio de listas com a relação de gestantes e lactantes nas Unidades; d) organização dos trabalhos dos Núcleos Especializados, Defensores Públicos e Agentes de Defensoria em torno dessa política; e) encaminhamento das demandas aos Defensores Públicos e retorno às mulheres presas; f) sistematização e apresentação de dados.

A seguir, a Defensoria Pública do Estado de São Paulo apresenta os dados estatísticos dos casos de mães encarceradas recebidos pelo Convive e aqueles referentes ao atendimento jurídico inicial das demandas consideradas emergenciais durante o ano de 2015.



[Digite texto]

[Digite texto]

Considerações metodológicas

Os dados estatísticos apresentados referem-se à sistematização quantitativa dos casos de mães encarceradas que, quando do seu ingresso no sistema prisional, declararam serem mães de filhos/as com menos de 18 anos ou, em caso de filhos/as com deficiência com 18 anos ou mais, bem como de mulheres que se declararam gestantes.

O levantamento de dados abrange o período de recebimento, registro, encaminhamento e atuação jurídica inicial da política Mães em Cárcere, no período entre 1º de janeiro a 31 de dezembro de 2015 e contempla as seguintes categorias de análise:

1. Dados gerais dos registros realizados e os referentes ao número de mães presas e filhos/as;
2. Dados referentes às crianças e adolescentes;
3. Dados referentes às mães encarceradas;
4. Dados referentes aos encaminhamentos dos casos emergenciais;
5. Dados referentes à atuação jurídica nas áreas Cível (Infância e Juventude) e Criminal;
6. Dados referentes à atuação do CONVIVE e acerca dos retornos das unidades prisionais;

Cabe mencionar, para fins de esclarecimento quanto aos procedimentos realizados para a compilação dos dados, que as mulheres grávidas em primeira gestação não foram contabilizadas na totalização do número de filhos/as. Outro esclarecimento necessário é o de que para as mulheres cuja informação relativa ao número de filho/a não se faz constar nos registros foi considerado o número de filhos/as para os quais havia alguma informação registrada, como por exemplo a idade ou responsável pela criança ou adolescente.

Por fim, resta salientar que o número de mães em cada unidade prisional foi obtido por meio do isolamento das mulheres cadastradas em mais de uma unidade prisional para posterior pesquisa no SIVEC no sentido de verificar em qual estabelecimento uma dada presa terminou o ano de 2015, evitando-se, assim, a ocorrência de duplicidades indevidas no levantamento do número de mães.



[Digite texto]

[Digite texto]

2. UNIDADES PRISIONAIS

Unidades Prisionais e Cadeias Públicas participantes da política de atendimento Mães em Cárcere, em 2015:

TABELA A

Localização das Unidades no Estado de São Paulo
1. Capital
Centro de Progressão Penitenciária Feminino do Butantã
Centro de Progressão Penitenciária Feminino de São Miguel Paulista
Penitenciária Feminina da Capital - PFC
Penitenciária Feminina de Sant'Ana - PFS
2. Interior
Centro de Ressocialização Feminino de São José do Rio Preto
Penitenciária Feminina de Campinas
Penitenciária Feminina de Mogi Guaçu
Penitenciária Feminina de Tremembé I
Penitenciária Feminina de Tremembé II
Penitenciária Feminina de Tupi Paulista
3. Região Metropolitana do Estado de São Paulo
Centro de Detenção Provisório Feminino de Franco da Rocha
4. Cadeias Públicas
Cadeia Pública de Ribeirão Bonito

TABELA B

Registros de mães e filhos/as por unidade prisional - 2015

Unidade prisional	População*	Mães	Filhos/as	% de mães na amostra
1. Centro de Progressão Penitenciária do Butantã	1100	212	531	8,5%
2. Cadeias Públicas e Delegacias	386	1	1	0%
3. Penitenciária de Campinas	708	132	318	5,3%
4. Centro de Detenção Provisória de Franco da Rocha	1521	746	1721	30,1%
5. Penitenciária Feminina da Capital - PFC	602	147	393	5,9%



DEFENSORIA PÚBLICA DO ESTADO DE SÃO PAULO

	[Digite texto]			[Digite texto]
6. Penitenciária Feminina de Sant'Ana -PFS	2127	186	474	7,5%
7. Centro de Ressocialização de São José do Rio Preto	216	127	253	5,1%
8. Centro de Progressão Penitenciária de São Miguel	134	21	55	0,8%
9. Penitenciária de Tremembé I	210	51	141	2,1%
10. Penitenciária de Tremembé II	988	423	956	17,1%
11. Penitenciária de Tupi Paulista	1166	428	961	17,4%
12. Penitenciária de Mogi Guaçu	1099	5	16	0,2%
Total:	10257	2479	5820	100%
TOTAL GERAL:	11806**			

*Fonte: Secretaria de Administração Penitenciária e Secretaria de Segurança Pública do Estado, dezembro de 2015.

** Número de referência do total de mulheres encarceradas no Estado, em dezembro de 2015.



[Digite texto]

[Digite texto]

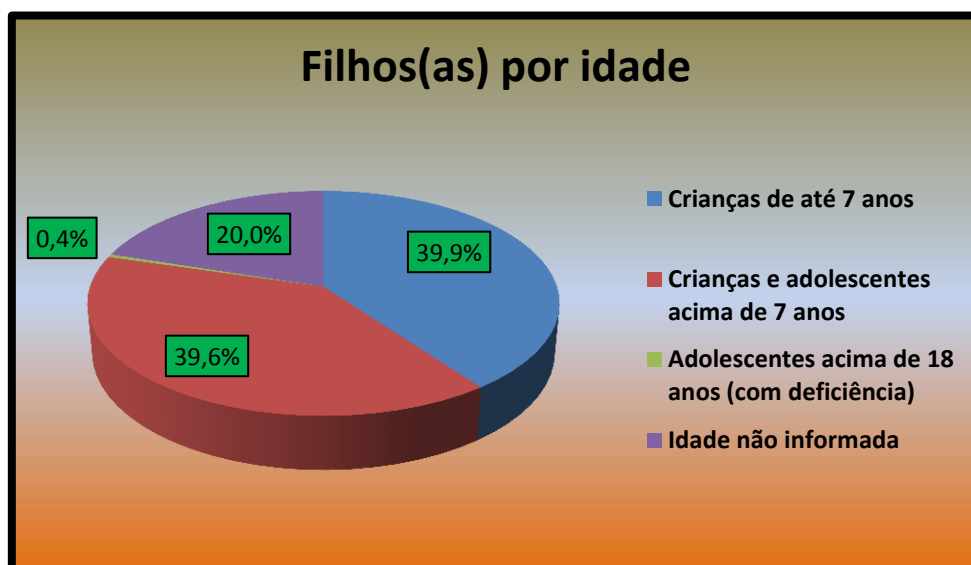
3. DADOS ESTATÍSTICOS

3.1 Dados gerais - 12 unidades prisionais que enviaram formulários do “Mães em Cárcere” ao longo do ano de 2015

TABELA 1

Registro total de casos em 2015	
Descrição	Quantidade
Número total de mães	2479
Número total de filhos(as)	5820
Crianças até 07 anos	2322
Crianças e adolescentes acima de 07 anos	2307
Filhos/as com 18 anos ou mais (com deficiência)	25
Idade não informada	1166
Total de mães amamentando	116
Total de mulheres grávidas	290
Total de grávidas em 1ª gestação	43

Gráfico 1





[Digite texto]

[Digite texto]

Gráfico 2

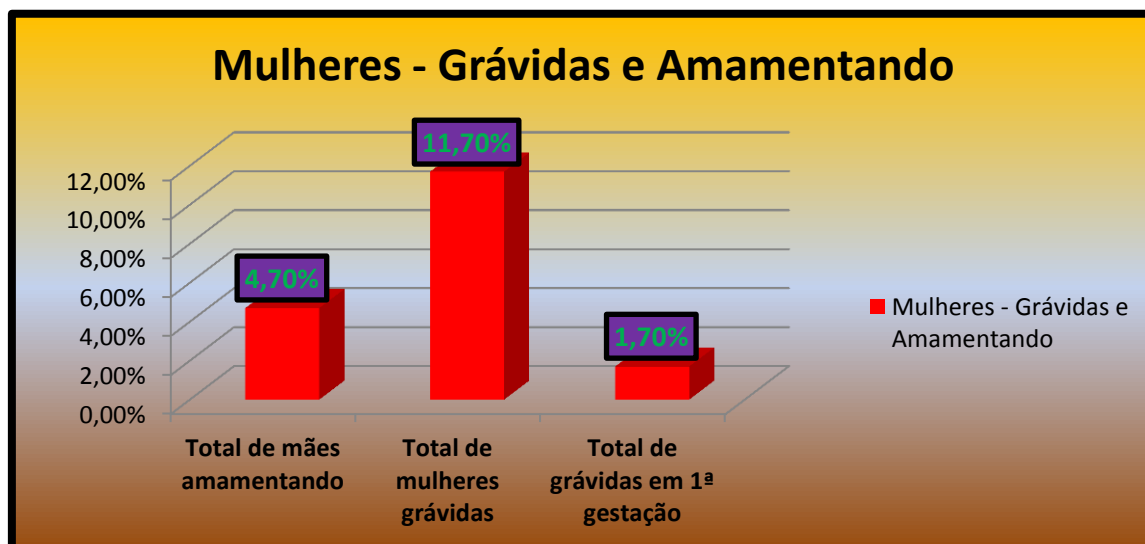


TABELA 2

Descrição	ABS	% em relação ao total de filhos(as) nessa unidade	
		Mínimo	Máximo
Número de crianças/adolescentes adotados	57		1%
Número de mães com filhos(as) acolhidos(as)	259		4,4%
Número de filhos(as) por mãe encarcerada	1		12
		Média	2,35



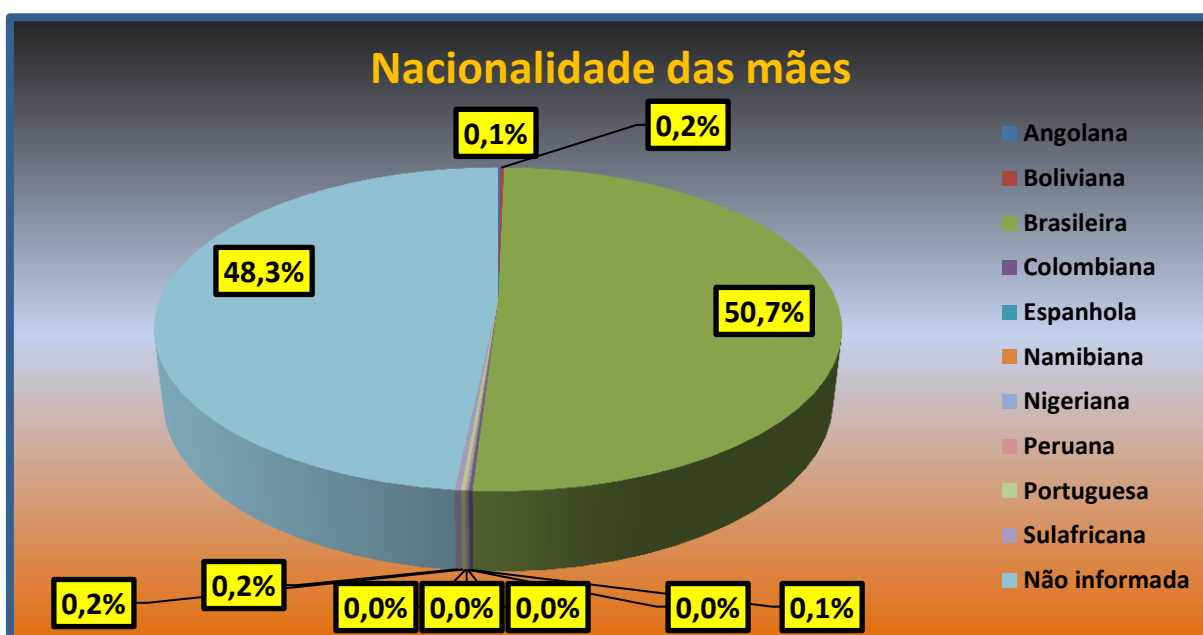
[Digite texto]

[Digite texto]

Tabela 3

Nacionalidade das mães		
Descrição	Quantidade	%
Angola	3	0,1%
Boliviana	5	0,2%
Brasileira	1256	50,8%
Colombiana	3	0,1%
Espanhola	1	0%
Namibiana	1	0%
Nigeriana	1	0%
Peruana	1	0%
Portuguesa	4	0,2%
Sulafricana	6	0,2%
Não informada	1198	48,4%
Total	2479	100%

Gráfico 3





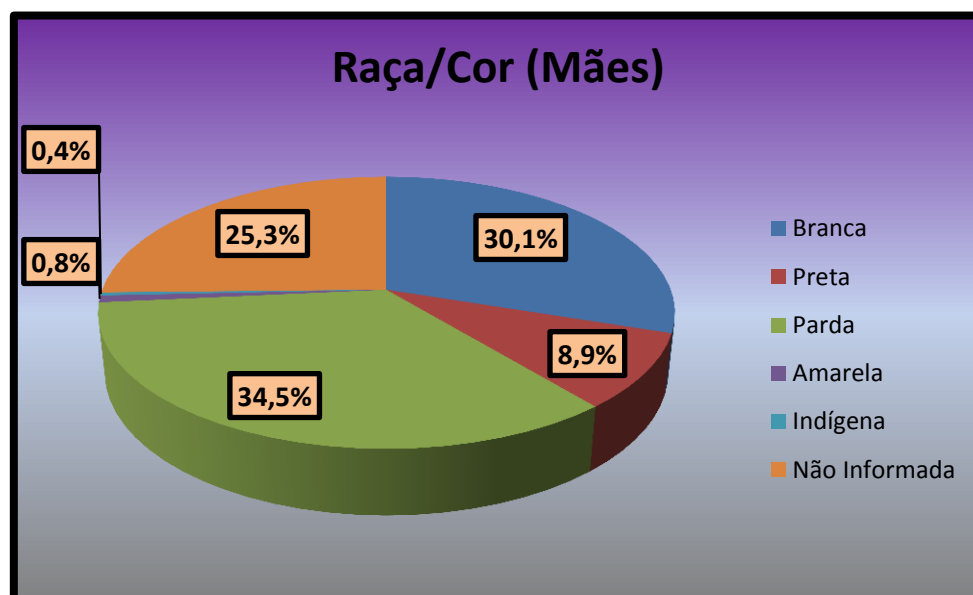
[Digite texto]

[Digite texto]

Tabela 4

Raça/Cor (Mães)		
Descrição	Quantidade	% em relação à unidade
Branca	745	30,1%
Preta	221	8,9%
Parda	856	34,5%
Amarela	20	0,8%
Indígena	9	0,4%
Não informada	628	25,3%
Total	2479	100%

Gráfico 4





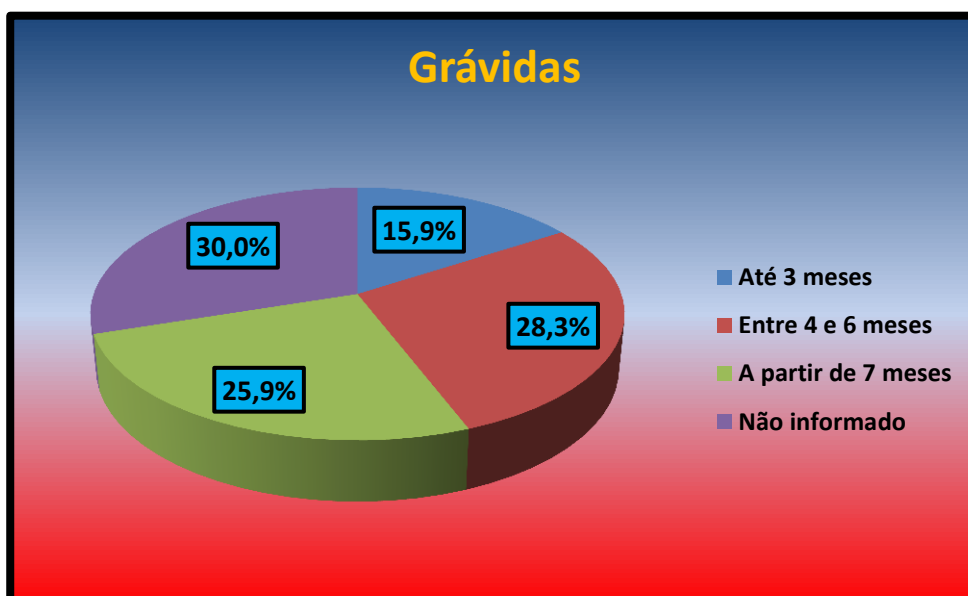
[Digite texto]

[Digite texto]

TABELA 5

Mulheres grávidas		
Descrição	ABS	% em relação ao total de mulheres nessa condição na unidade
Grávida – até 3 meses de gestação	46	15,9%
Grávida – entre 4 e 6 meses de gestação	82	28,3%
Grávida – a partir de 7 meses de gestação	75	25,9%
Grávida – não informou quantos meses	87	30%
TOTAL	290	100%

Gráfico 5





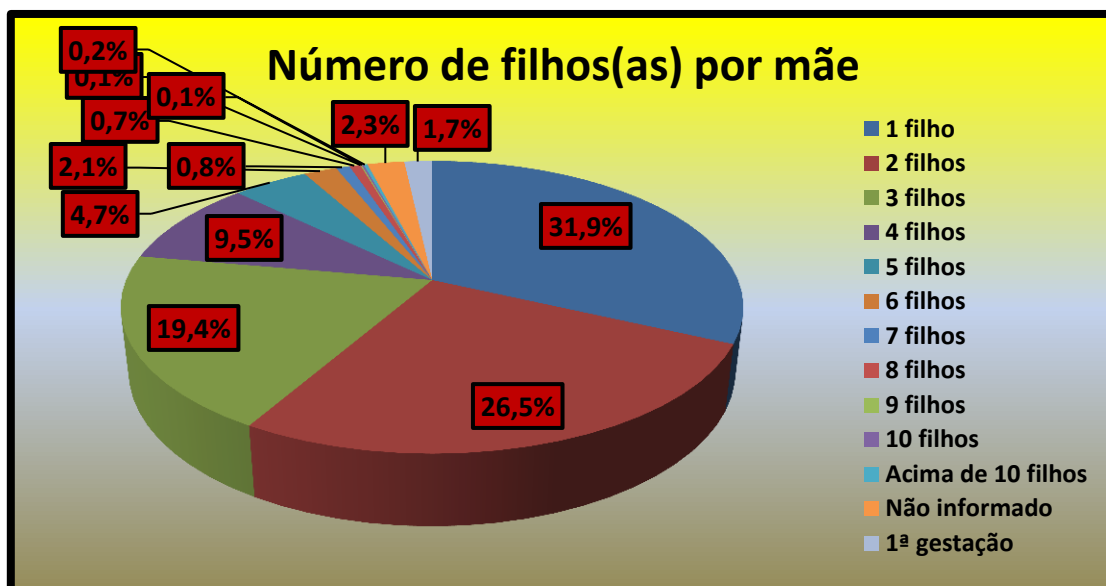
[Digite texto]

[Digite texto]

TABELA 6

Número de filhos/as por mãe encarcerada		
Descrição	ABS	% em relação à unidade
1 filho/a	790	31,9%
2 filhos/as	657	26,5%
3 filhos/as	481	19,4%
4 filhos/as	235	9,5%
5 filhos/as	116	4,7%
6 filhos/as	51	2,1%
7 filhos/as	21	0,8%
8 filhos/as	17	0,7%
9 filhos/as	2	0,1%
10 filhos/as	3	0,1%
Acima de 10 filhos/as	6	0,2%
Sem informação	57	2,3%
Grávida em 1ª gestação	43	1,7%
TOTAL	2479	100%

Gráfico 6





[Digite texto]

[Digite texto]

Tabela 7

Filhos(as) com Deficiência e Denúncias/Outras Urgências		
Descrição	Quantidade	% em relação à unidade
Física ou Motora	11	0,2%
Sensorial	1	0%
Intelectual	13	0,2%
Transtorno Global de Desenvolvimento	3	0,1%
Múltipla	2	0%
Outra	17	0,3%
Sim (não especificado)	7	0,1%
Não	2413	41,5%
Não Informado (Deficiência)	3353	57,6%
Total (Deficiência)	5820	100%
Adoção sem consentimento	7	15,2%
Pedido de destituição/adoção	0	0%
Doença	2	4,4%
Registro incorreto/Sem registro	2	4,4%
Maus Tratos	2	4,4%
Outros	4	8,6%
Preso no período de amamentação	29	63%
Total (Denúncias/Outras Urgências)	46	100%



[Digite texto]

[Digite texto]

Gráfico 7

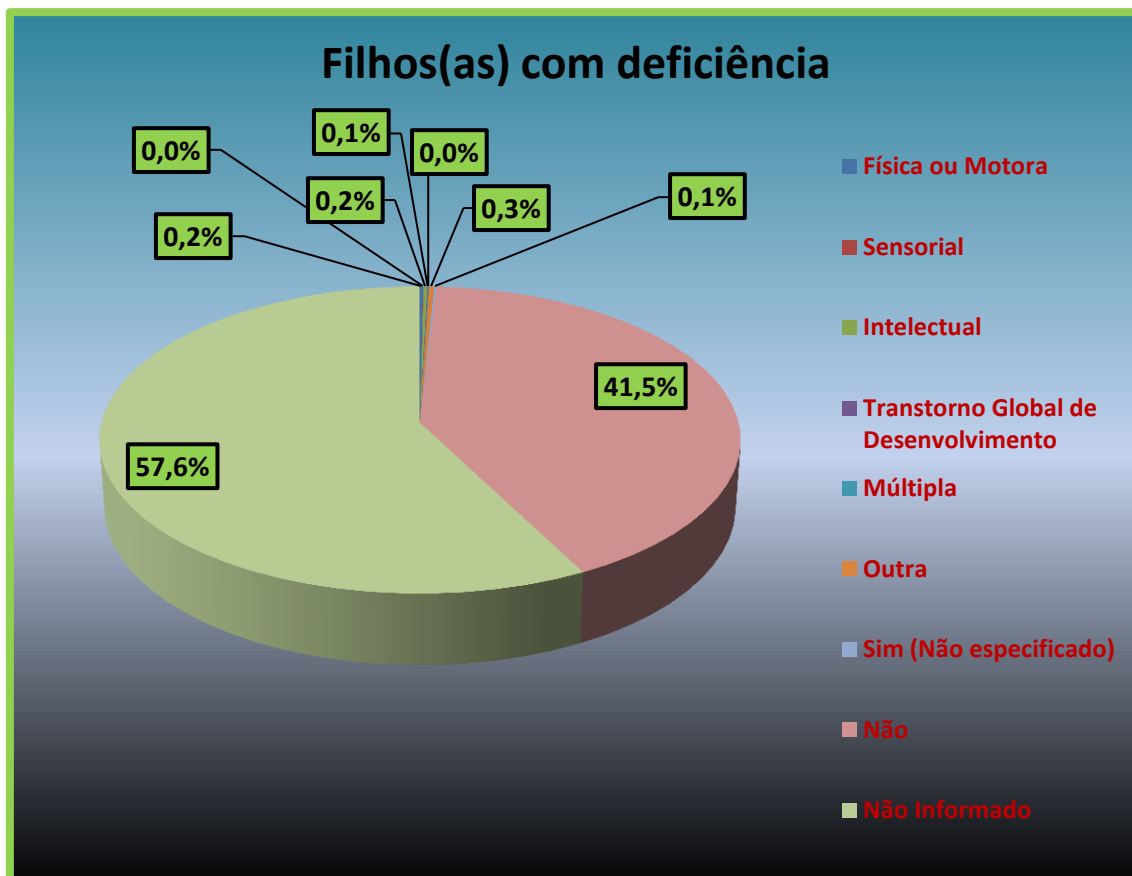


TABELA 8

Responsáveis pelos(as) filhos(as)		
Descrição	ABS	% em relação ao total de filhos(as) na unidade
Adotados/as	57	1%
Abrigo/as	259	4,5%
Familiares	4091	70,3%
Fundação Casa	23	0,4%
Não Informou	989	17%
Não Sabe	68	1,2%
Outras Situações	196	3,4%
Responsável sem vínculo familiar	137	2,4%
TOTAL	5820	100%



[Digite texto]

[Digite texto]

Gráfico 8

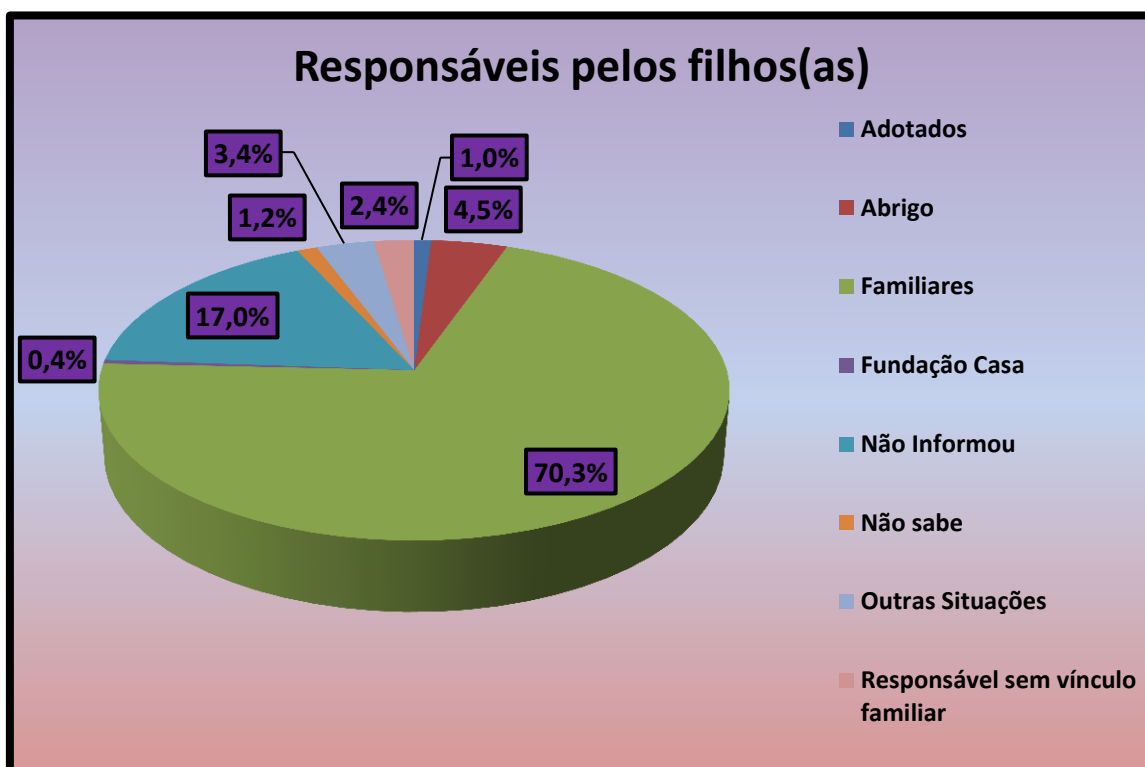


TABELA 9

Familiares responsáveis

Descrição	ABS	% em relação ao total de filhos(as) nessa condição na unidade
Avós maternos	1576	38,5%
Avós paternos	417	10,2%
Avós (sem especificação)	332	8,1%
Irmãos/ãs	166	4,1%
Mãe (unidade prisional)	125	3,1%
Não informado	16	0,4%
Outros parentes	138	3,4%
Pai	844	20,6%
Tios/as	477	11,7%
TOTAL	4091	100%



[Digite texto]

[Digite texto]

Gráfico 9

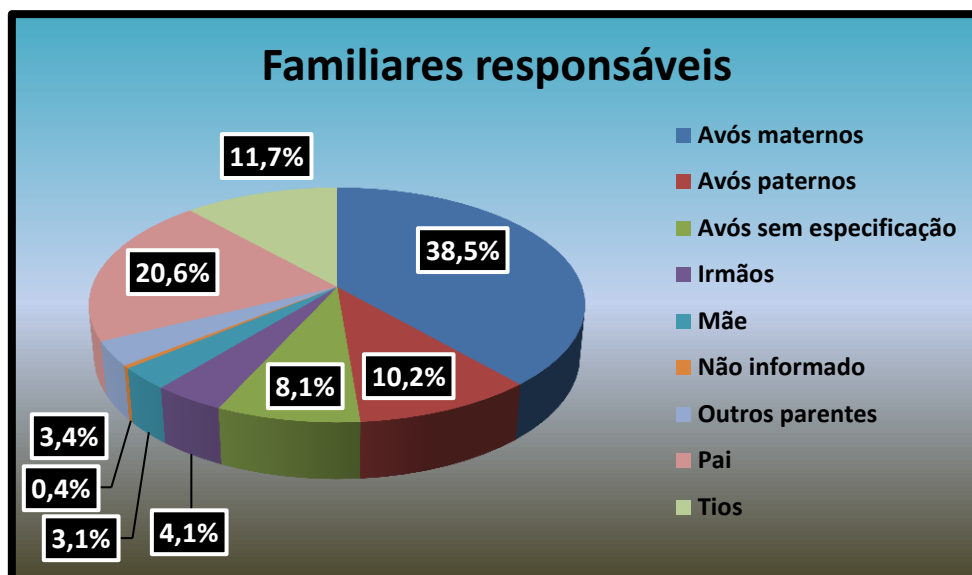


TABELA 10

Outros responsáveis

Descrição	ABS	% em relação ao total de filhos(as) nessa condição na unidade
Filhos/as moram sozinhos	6	3,1%
Filhos/as residem com namorados/as ou esposos/as	34	17,3%
Outros (nome sem relação especificada)	156	79,6%
TOTAL	196	100%



[Digite texto]

[Digite texto]

Gráfico 10

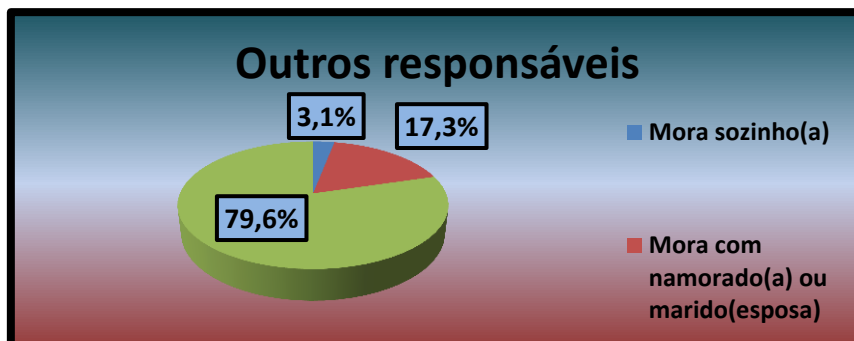
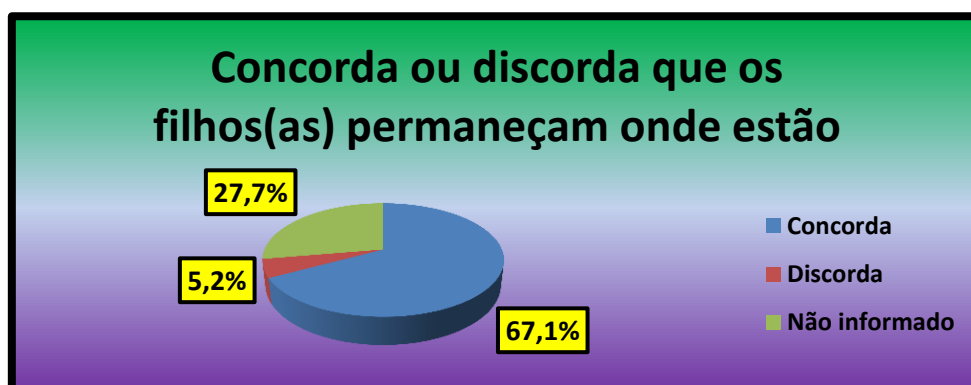


TABELA 11

Concorda/discorda que os(as) filhos(as) permaneçam onde estão

Descrição	ABS	% em relação ao total de filhos(as) na unidade
Concorda	3905	67,1%
Discorda	304	5,2%
Sem informação	1611	27,7%
TOTAL	5820	100%

Gráfico 11





[Digite texto]

[Digite texto]

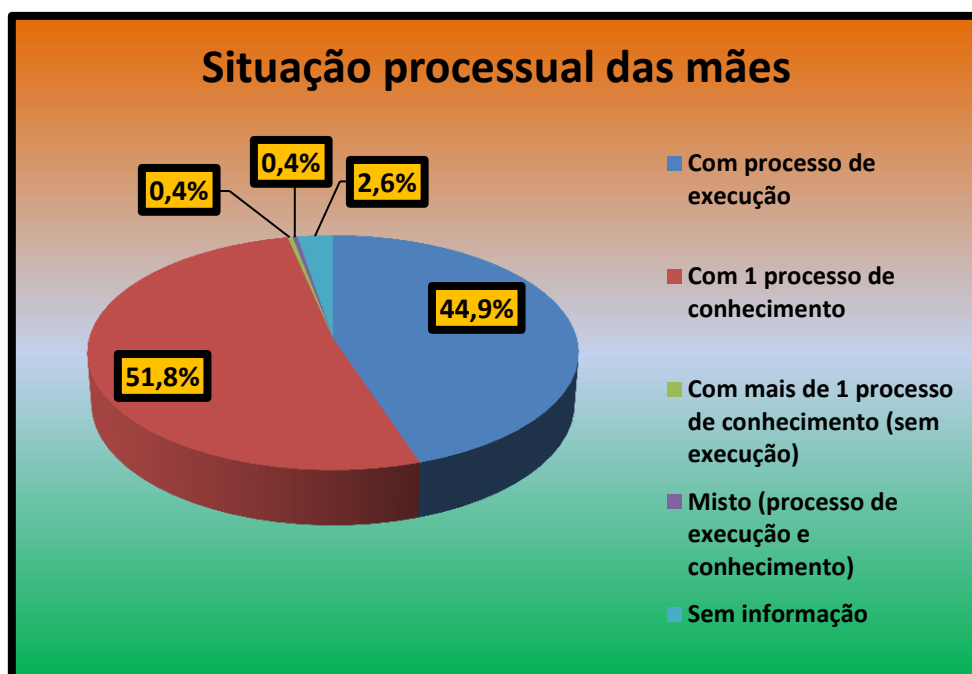
Situação Processual das mães encarceradas

TABELA 12

Situação processual

Descrição	ABS	% em relação ao total de processos na unidade
Com processo de execução	1113	44,9%
Com 1 processo de conhecimento (sem execução)	1283	51,8%
Com mais de 1 processo de conhecimento (sem execução)	9	0,4%
Misto (Processo de execução e de conhecimento)	9	0,4%
Sem informação	65	2,6%
TOTAL	2479	100%

Gráfico 12





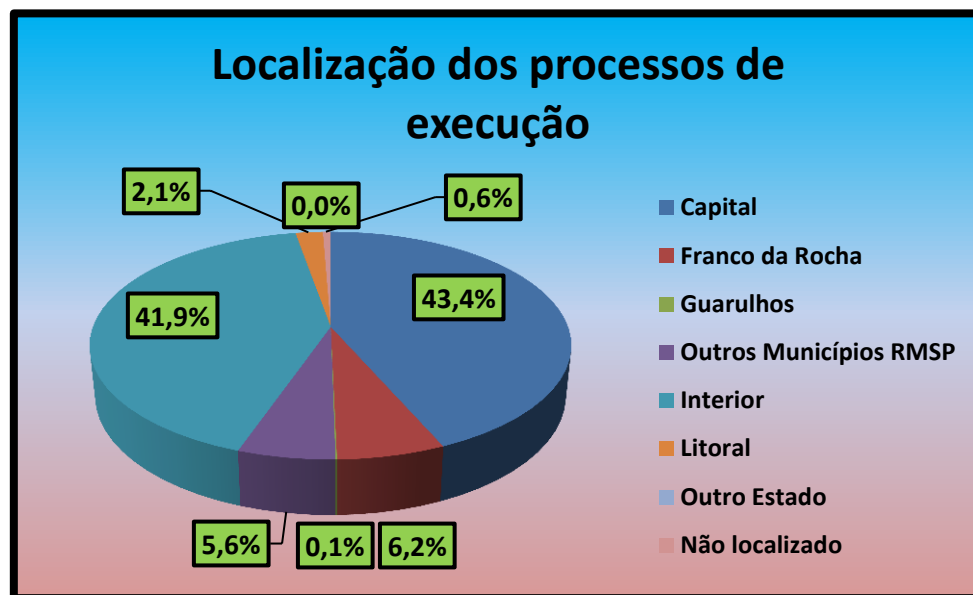
[Digite texto]

[Digite texto]

TABELA 13

Localização dos processos de execução		
Descrição	ABS	%
Capital	487	43,4%
Franco da Rocha	70	6,2%
Guarulhos	1	0,1%
Outros Municípios RMSP	63	5,6%
Interior	470	41,9%
Litoral	25	2,2%
Outro Estado	0	0%
Não localizado	6	0,5%
TOTAL	1122	100%

Gráfico 13





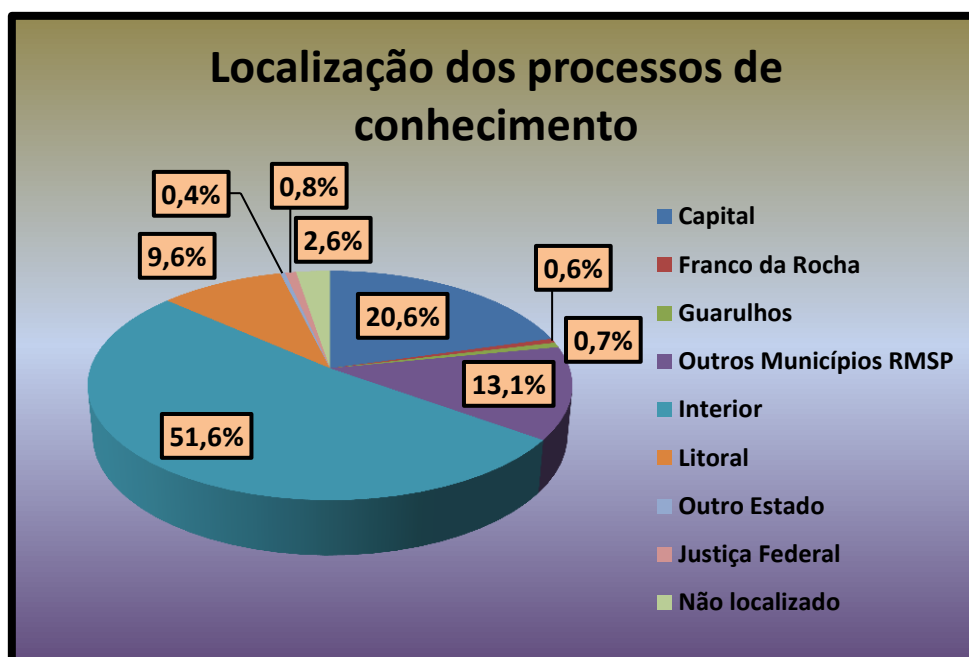
[Digite texto]

[Digite texto]

TABELA 14

Localização dos processos de conhecimento - provisórios		
Descrição	ABS	%
Capital	268	20,6%
Franco da Rocha	8	0,6%
Guarulhos	9	0,7%
Outros Municípios da RMSP	170	13,1%
Interior	672	51,6%
Litoral	125	9,6%
Outro Estado	5	0,4%
Justiça Federal	11	0,8%
Sem informação/não localizado	34	2,6%
TOTAL	1302	100%

Gráfico 14





[Digite texto]

[Digite texto]

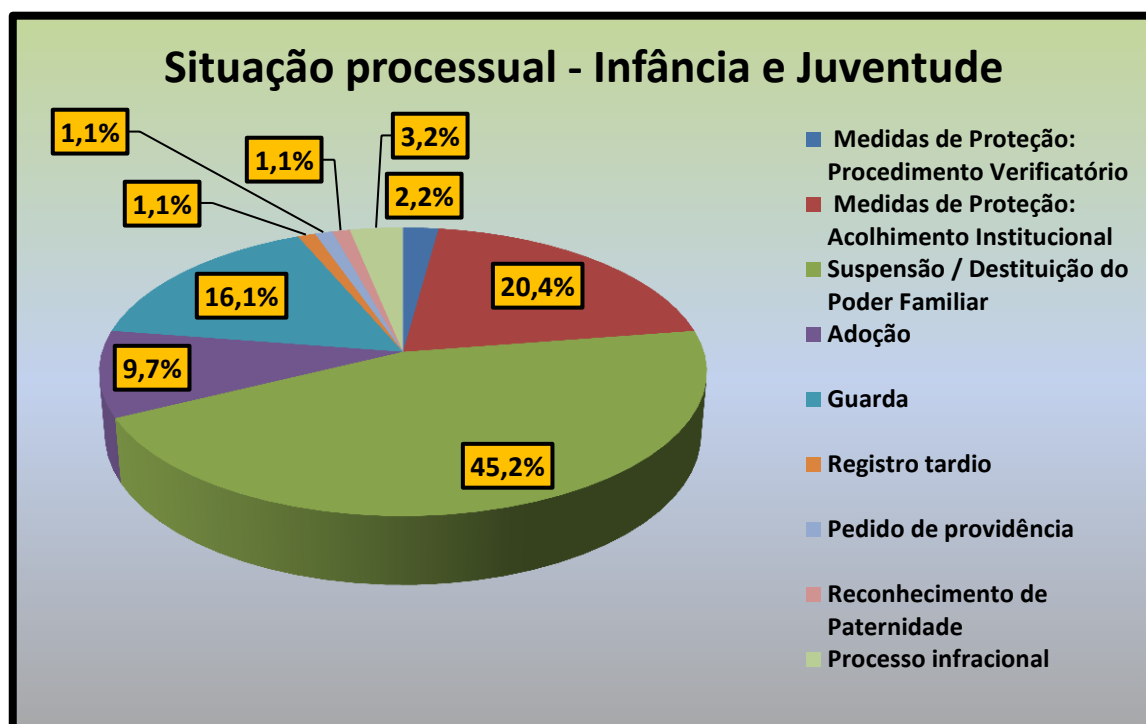
Situação Processual Infância e Juventude

TABELA 15

Situação – Processo da Infância

Descrição	ABS	% em relação ao total de filhos(as) nessa condição na unidade
Medida de Proteção – Acolhimento Institucional	19	20,4%
Medida de Proteção – Procedimento Verificatório	2	2,2%
Suspensão – Destituição do Poder Familiar	42	45,2%
Adoção	9	9,7%
Guarda	15	16,1%
Registro tardio	1	1,1%
Reconhecimento de Paternidade	1	1,1%
Processo Infracional	3	3,2%
Pedido de Providência	1	1,1%
TOTAL	93	100%

Gráfico 15





[Digite texto]

[Digite texto]

Dados referentes à atuação da Defensoria Pública

TABELA 16

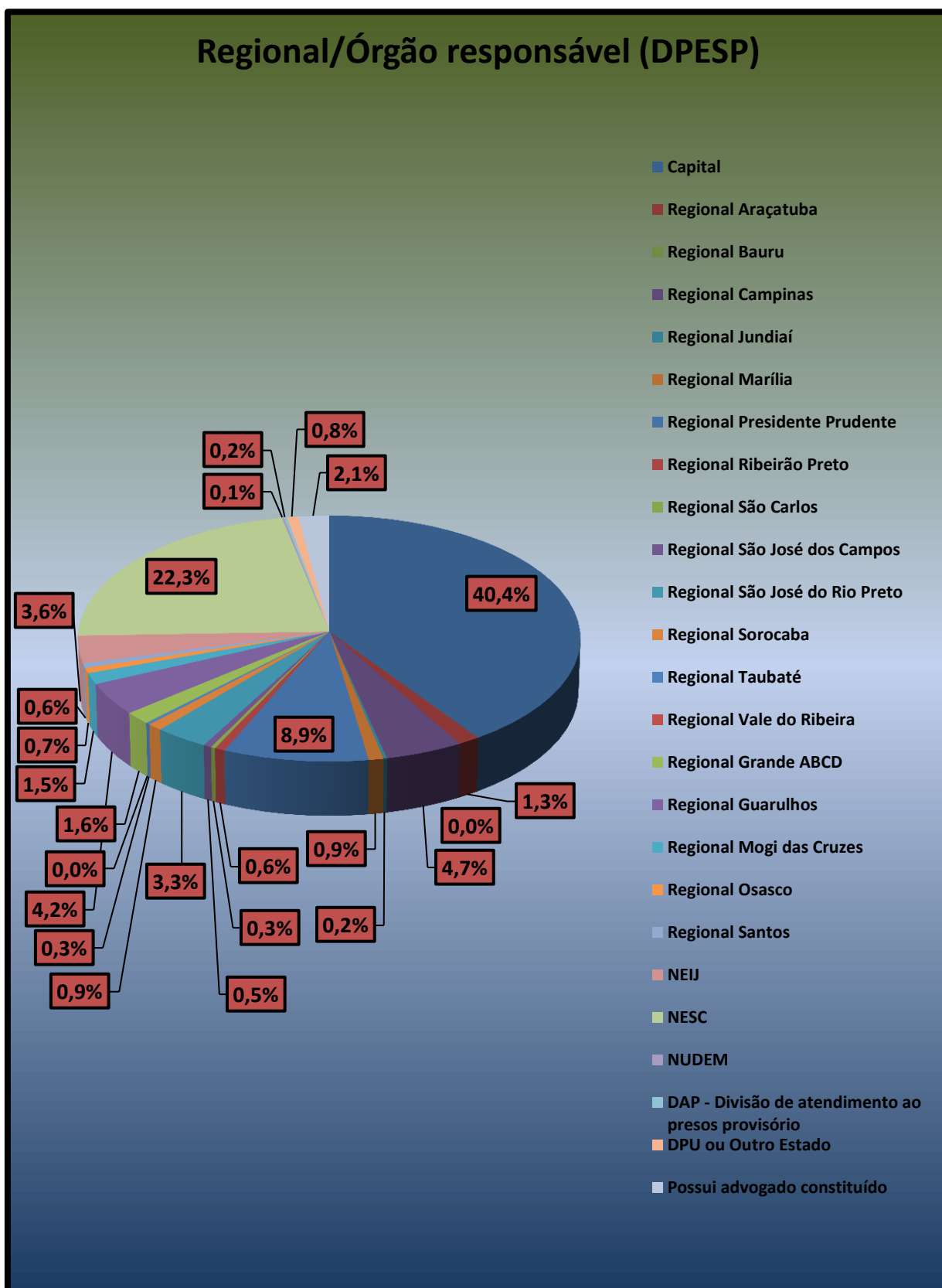
Regional ou Órgão Responsável pelos casos		
Descrição	ABS	%
Capital	580	40,4%
Regional Araçatuba	19	1,3%
Regional Bauru	0	0%
Regional Campinas	68	4,7%
Regional Jundiaí	3	0,2%
Regional Marília	13	0,9%
Regional Presidente Prudente	127	8,9%
Regional Ribeirão Preto	9	0,6%
Regional São Carlos	4	0,3%
Regional São José dos Campos	7	0,5%
Regional São José do Rio Preto	47	3,3%
Regional Sorocaba	13	0,9%
Regional Taubaté	4	0,3%
Regional Vale do Ribeira	0	0%
Regional Grande ABCD	23	1,6%
Regional Guarulhos	60	4,2%
Regional Mogi das Cruzes	21	1,5%
Regional Osasco	10	0,7%
Regional Santos	9	0,6%
Núcleo da Infância e Juventude	51	3,6%
Núcleo Especializado de Situação Carcerária	320	22,3%
Núcleo de Promoção e Defesa dos Direitos da Mulher	2	0,1%
DAP – Divisão de Atendimento ao Preso Provisório	3	0,2%
Defensoria Pública da União ou outro Estado	11	0,8%
Possui advogado constituído	30	2,1%
TOTAL	1434	100%



[Digite texto]

[Digite texto]

Gráfico 16





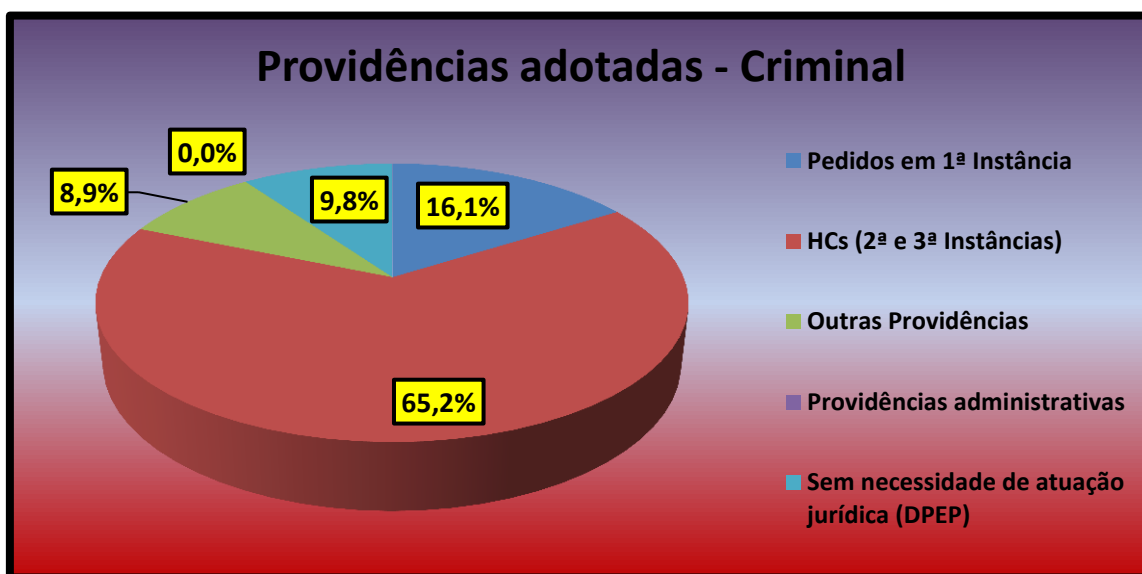
[Digite texto]

[Digite texto]

TABELA 17

Providências adotadas – Área Criminal		
Descrição	ABS	%
Pedidos em 1ª Instância	18	16,1%
<i>Habeas Corpus</i> (2ª e 3ª instância)	73	65,2%
Outras providências	10	8,9%
Providências administrativas	0	0%
Sem necessidade de atuação jurídica (DPESP)	11	9,8%
TOTAL	112	100%

Gráfico 17





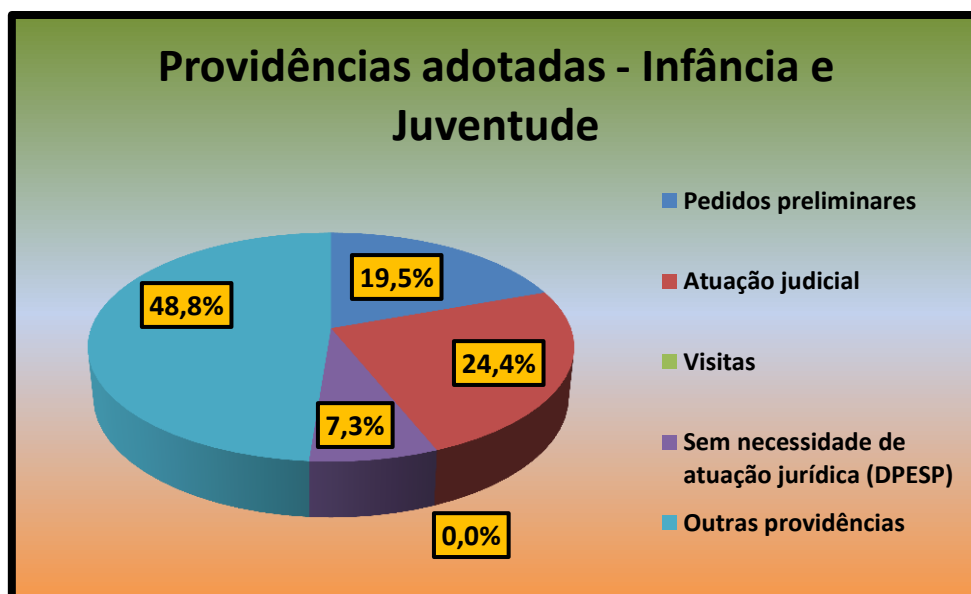
[Digite texto]

[Digite texto]

TABELA 18

Providências adotadas – Área Infância e Juventude		
Descrição	ABS	%
Pedidos preliminares	8	19,5%
Atuação judicial	10	24,4%
Visitas	0	0%
Sem necessidade de atuação jurídica (DPESP)	3	7,3%
Outras providências	20	48,8%
TOTAL	41	100%

Gráfico 18





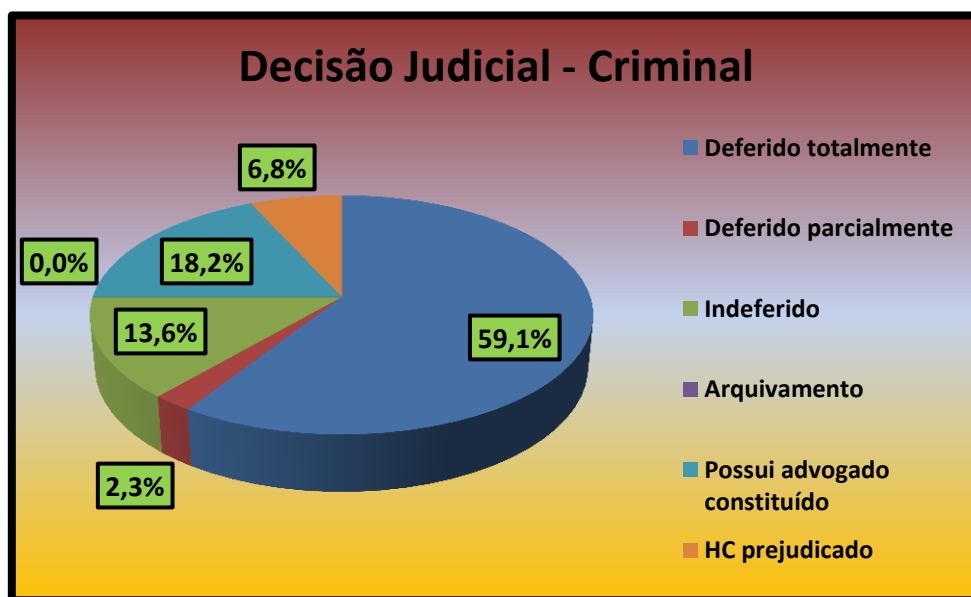
[Digite texto]

[Digite texto]

TABELA 19

Decisão Judicial – Área Criminal		
Descrição	ABS	%
Pedido deferido totalmente	52	59,1%
Pedido deferido parcialmente	2	2,3%
Pedido indeferido	12	13,6%
Arquivamento	0	0%
Possui advogado constituído	16	18,2%
<i>Habeas Corpus</i> prejudicado	8	6,8%
TOTAL	88	100%

Gráfico 19





[Digite texto]

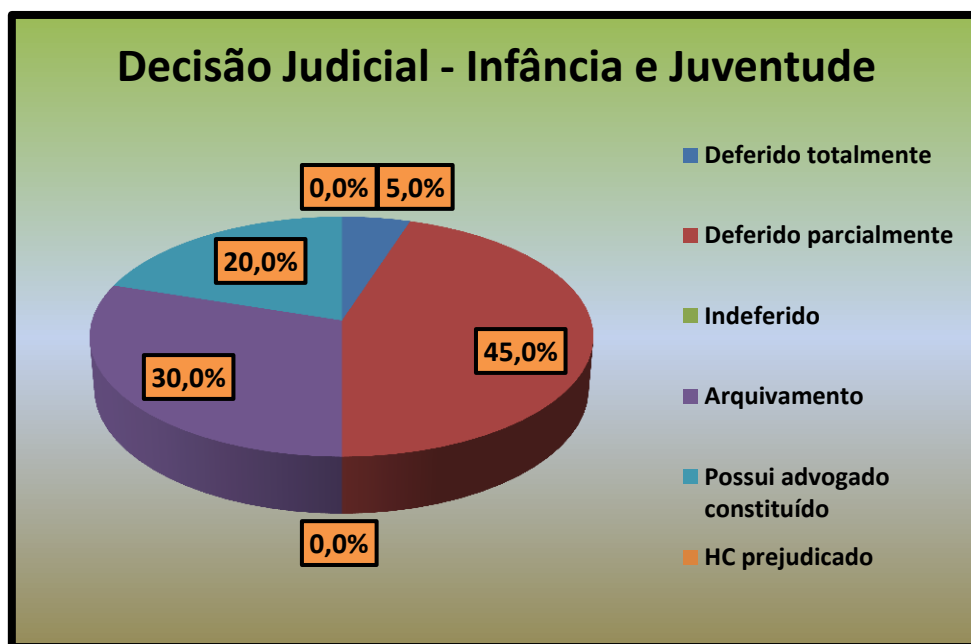
[Digite texto]

TABELA 20

Decisão Judicial – Área Infância e Juventude

Descrição	ABS	%
Pedido deferido totalmente	1	5%
Pedido deferido parcialmente	9	45%
Pedido indeferido	0	0%
Arquivamento	6	30%
Possui advogado constituído	4	20%
TOTAL	20	100%

Gráfico 20





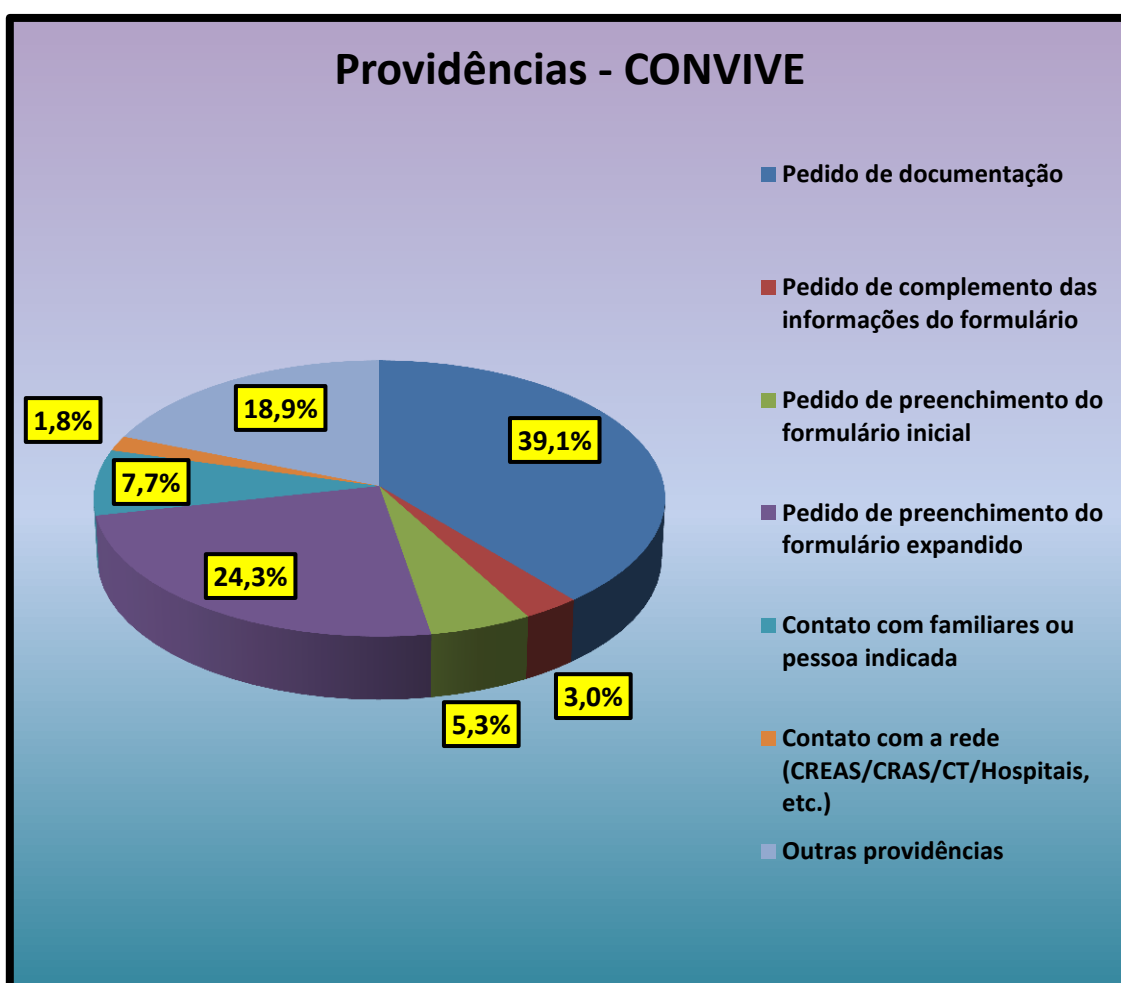
[Digite texto]

[Digite texto]

TABELA 21

Providências adotadas – Convive		
Descrição	ABS	%
Pedido de documentação	66	39,1%
Pedido de complemento das informações do formulário	5	3%
Pedido de preenchimento formulário inicial	9	5,3%
Pedido de preenchimento formulário expandido	41	24,3%
Contato com familiares ou pessoa indicada	13	7,7%
Contato com a rede (CREAS/CRAS/CT/Hospitais, etc.)	3	1,8%
Outras providências	32	18,9%
TOTAL	169	100%

Gráfico 21





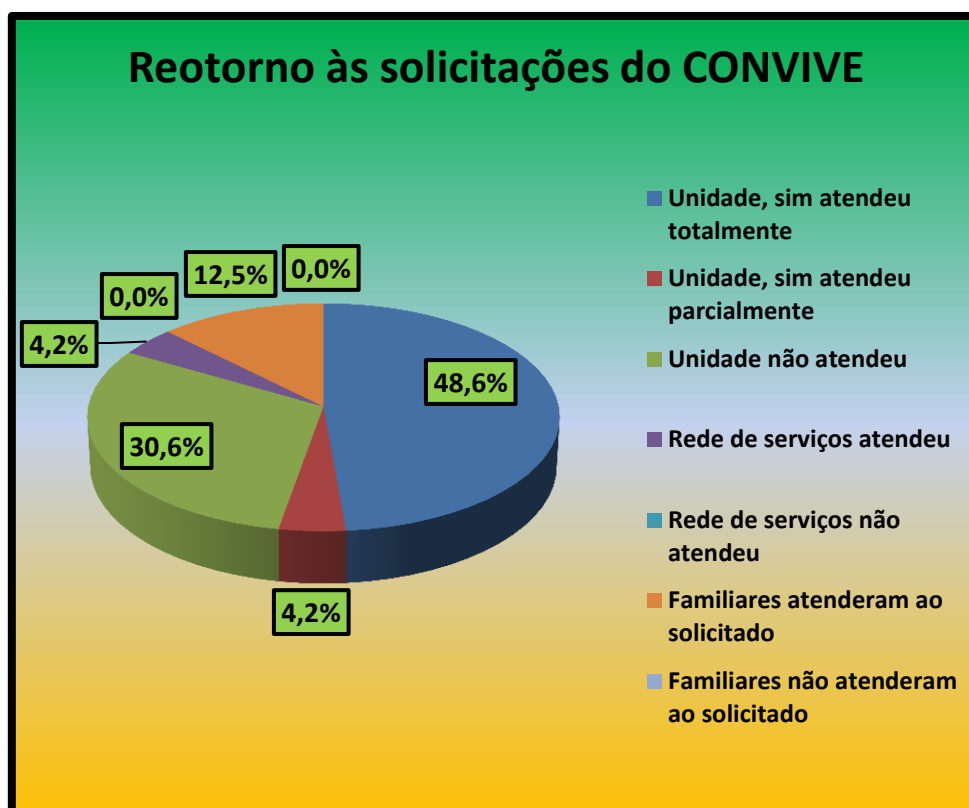
[Digite texto]

[Digite texto]

TABELA 22

Retornos às solicitações do Convive		
Descrição	ABS	%
Unidade, sim atendeu totalmente	35	48,6%
Unidade, sim atendeu parcialmente	3	4,2%
Unidade não atendeu ou sem resposta	22	30,6%
Rede de serviços, sim atendeu ao solicitado	3	4,2%
Rede de serviços, não atendeu ao solicitado	0	0%
Familiares, sim atendeu ao solicitado	9	12,5%
Familiares, não atendeu ao solicitado	0	0%
TOTAL	72	100%

Gráfico 22





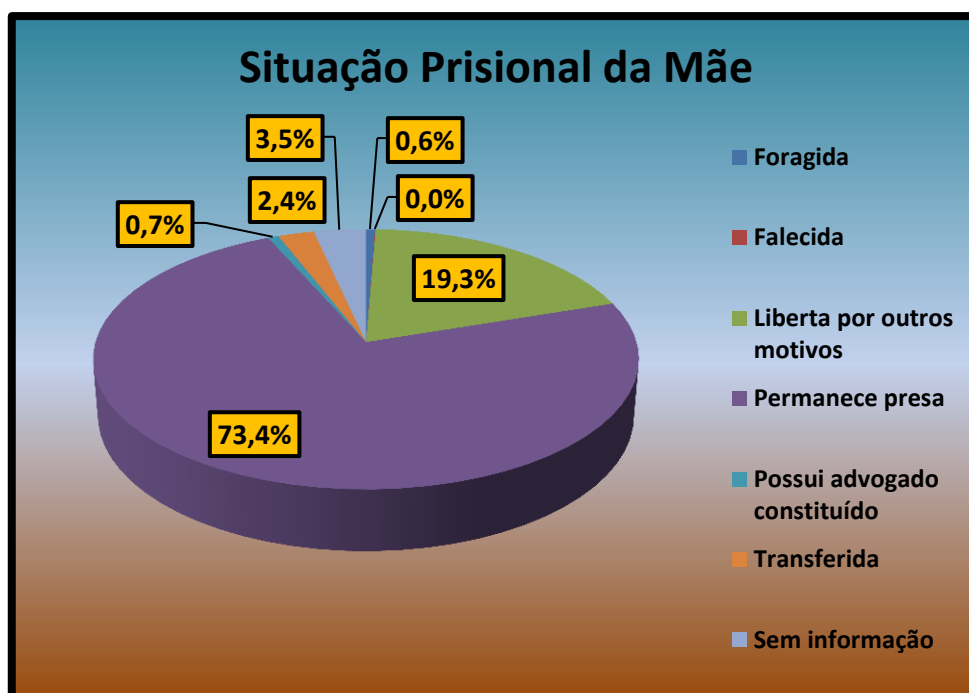
[Digite texto]

[Digite texto]

TABELA 23

Situação Prisional		
Descrição	ABS	%
Foragida	15	0,6%
Falecida	1	0%
Liberta por outros motivos	478	19,3%
Permanece presa	1907	76,9%
Possui advogado constituído	18	0,7%
Transferida	60	2,4%
TOTAL	2479	100%

Gráfico 23





[Digite texto]

[Digite texto]

3.2 UNIDADES PRISIONAIS ATENDIDAS

CENTRO DE PROGRESSÃO PENITENCIÁRIA DE BUTANTÃ

TABELA 24

Registro total de casos em 2015	
Descrição	Quantidade
Número total de mães	212
Número total de filhos(as)	531
Crianças até 07 anos	214
Crianças e adolescentes acima de 07 anos	279
Filhos/as com 18 anos ou mais (com deficiência)	1
Idade não informada	37
Total de mães amamentando	2
Total de mulheres grávidas	5
Total de grávidas em 1ª gestação	0

TABELA 25

Descrição	ABS	% em relação ao total de filhos nessa unidade
Número de crianças/adolescentes adotados	8	1,5%
Número de filhos/as em acolhimento	25	4,7%
Número de filhos/as por mãe encarcerada	Mínimo 1	Máximo 11
	Média 2,50	



[Digite texto]

[Digite texto]

Tabela 26

Nacionalidade das mães		
Descrição	Quantidade	% em relação à unidade
Angolana	3	1,4%
Boliviana	3	1,4%
Brasileira	157	74%
Namibiana	1	0,5%
Portuguesa	1	0,5%
Sul-africana	3	1,4%
Não informada	44	20,8%
Total	212	

Tabela 27

Raça/Cor (Mães)		
Descrição	Quantidade	% em relação à unidade
Branca	68	32,1%
Preta	20	9,4%
Parda	93	43,9%
Amarela	3	1,4%
Indígena	1	0,5%
Outra	0	0%
Não informada	27	12,7%
Total	212	100%



[Digite texto]

[Digite texto]

TABELA 28

Mulheres grávidas		
Descrição	ABS	% em relação ao total de mulheres nessa condição na unidade
Grávida – até 3 meses de gestação	0	0%
Grávida – entre 4 e 6 meses de gestação	1	20%
Grávida – a partir de 7 meses de gestação	4	80%
Grávida – não informou quantos meses	0	0%
Suspeita estar grávida	0	0%
TOTAL	5	100%

TABELA 29

Número de filhos por mãe encarcerada		
Descrição	ABS	% em relação à unidade
1 filho/a	58	27,4%
2 filhos/as	65	30,7%
3 filhos/as	45	21,2%
4 filhos/as	19	9%
5 filhos/as	13	6,1%
6 filhos/as	2	0,9%
7 filhos/as	2	0,9%
8 filhos/as	3	1,4%
9 filhos/as	0	0%
10 filhos/as	1	0,5%
Acima de 10 filhos/as	1	0,5%
Grávida de 1ª gestação	0	0%
Sem informação	3	1,4%
TOTAL	212	100%



[Digite texto]

[Digite texto]

Tabela 30

Filhos(as) com Deficiência e Denúncias/Outras Urgências		
Descrição	Quantidade	% em relação à unidade
Física ou Motora	1	0,2%
Sensorial	0	0%
Intelectual	3	0,6%
Transtorno Global de Desenvolvimento	0	0%
Múltipla	0	0%
Outra	3	0,6%
Sim (não especificado)	2	0,4%
Não	266	50%
Não Informado (Deficiência)	256	48,2%
Total (Deficiência)	531	100%
Maus Tratos	1	0,2%
Preso no período de amamentação	1	0,2%
Total (Denúncias/Outras Urgências)	2	0,4%

TABELA 31

Responsáveis pelos(as) filhos(as)		
Descrição	ABS	% em relação ao total de filhos na unidade
Adotados	8	1,5%
Acolhidos	25	4,7%
Familiares	438	82,4%
Fundação Casa	3	0,6%
Não Informou	24	4,6%
Não Sabe	6	1,1%
Outras Situações	10	1,9%



[Digite texto]

[Digite texto]

Responsável sem vínculo familiar	17	3,2%
TOTAL	531	100%

TABELA 32

Familiares responsáveis

Descrição	ABS	% em relação ao total de filhos nessa condição na unidade
Avós maternos	128	29,2%
Avós paternos	42	9,6%
Avós (sem especificação)	88	20%
Irmãos	39	8,9%
Mãe (unidade prisional)	2	0,5%
Não informado	0	0%
Outros parentes	6	1,4%
Pai	85	19,4%
Tios	48	11%
TOTAL	438	100%

TABELA 33

Outros responsáveis

Descrição	ABS	% em relação ao total de filhos nessa condição na unidade
Filhos/as moram sozinhos	0	0%
Filhos/as residem com namorados/as ou esposos/as	0	0%
Outros (nome sem relação especificada)	10	100%
TOTAL	10	100%



[Digite texto]

[Digite texto]

TABELA 34

Concorda/discorda que os(as) filhos(as) permaneçam onde estão		
Descrição	ABS	% em relação ao total de filhos na unidade
Concorda	358	67,4%
Discorda	18	3,3%
Sem informação	155	29,2%
TOTAL	531	100%

Situação Processual das mães encarceradas

TABELA 35

Situação processual		
Descrição	ABS	% em relação ao total de processos na unidade
Com processo de execução	201	94,8%
Com 1 processo de conhecimento (sem execução)	9	4,2%
Com mais de 1 processo de conhecimento (sem execução)	0	0%
Misto (processo de execução e conhecimento)	1	0,5%
Sem informação	1	0,5%
TOTAL	212	100%



[Digite texto]

[Digite texto]

TABELA 36

Localização dos processos de execução		
Descrição	ABS	%
Capital	143	70,8%
Franco da Rocha	1	0,5%
Guarulhos	0	0%
Outros Municípios RMSP	31	15,3%
Interior	21	10,4%
Litoral	5	2,5%
Outro Estado	0	0%
Não localizado	1	0,5%
TOTAL	202	100%

TABELA 37

Localização dos processos de conhecimento - provisórios		
Descrição	ABS	%
Capital	2	20%
Franco da Rocha	0	0%
Guarulhos	0	0%
Outros Municípios da RMSP*	3	30%
Interior	5	50%
Litoral	0	0%
Outro Estado	0	0%
Justiça Federal	0	0%
Sem informação/não localizado	0	0%
TOTAL	10	100%



[Digite texto]

[Digite texto]

Situação Processual - Infância e Juventude

TABELA 38

Situação – Processo da Infância		
Descrição	ABS	% em relação ao total de filhos(as) nessa condição na unidade
Medida de Proteção – Acolhimento Institucional	5	45%
Suspensão – Destituição do Poder Familiar	5	45%
Adoção	1	1%
TOTAL	11	100%

Dados referentes à atuação da Defensoria Pública

TABELA 39

Regional ou Órgão Responsável pelos casos		
Descrição	ABS	%
Capital	147	69%
Regional Araçatuba	1	0,5%
Regional Bauru	0	%
Regional Campinas	3	1,5%
Regional Jundiaí	1	0,5%
Regional Marília	0	0%
Regional Presidente Prudente	2	1%
Regional Ribeirão Preto	3	1,5%
Regional São Carlos	0	0%
Regional São José dos Campos	1	0,5%
Regional São José do Rio Preto	1	0,5%



[Digite texto]	[Digite texto]	[Digite texto]
Regional Sorocaba	3	1,5%
Regional Taubaté	0	0%
Regional Vale do Ribeira	0	0%
Regional Grande ABCD	10	5%
Regional Guarulhos	5	2,5%
Regional Mogi das Cruzes	3	1,5%
Regional Osasco	1	0,5%
Regional Santos	4	2%
Núcleo da Infância e Juventude	0	0%
Núcleo Especializado de Situação Carcerária	26	11%
Núcleo de Promoção e Defesa dos Direitos da Mulher	0	0%
Defensoria Pública da União ou outro Estado	1	0,5%
Possui advogado constituído	0	0%
TOTAL	212	100%

TABELA 40

Providências adotadas – Área Criminal		
Descrição	ABS	%
Pedidos em 1ª Instância	2	40%
<i>Habeas Corpus</i> (2ª e 3ª instância)	3	60%
Outras providências	0	0%
Providências administrativas	0	0%
Sem necessidade de atuação jurídica (DPESP)	0	0%
TOTAL	5	100%



[Digite texto]

[Digite texto]

TABELA 41

Providências adotadas – Área Infância e Juventude		
Descrição	ABS	%
Pedidos preliminares	5	71,4%
Atuação judicial	0	0%
Visitas	0	0%
Sem necessidade de atuação jurídica (DPESP)	2	18,6%
Outras providências	0	0%
TOTAL	7	100%

TABELA 42

Decisão Judicial – Área Criminal		
Descrição	ABS	%
Pedido deferido totalmente	4	80%
Pedido deferido parcialmente	0	0%
Pedido indeferido	1	20%
Arquivamento	0	0%
Possui advogado constituído	0	0%
<i>Habeas Corpus</i> prejudicado	0	0%
TOTAL	5	100%

TABELA 43

Decisão Judicial – Área Infância e Juventude		
Descrição	ABS	%
Pedido deferido totalmente	0	0%
Pedido deferido parcialmente	0	0%
Pedido indeferido	0	0%
Arquivamento	0	100%
Possui advogado constituído	0	0%
TOTAL	0	100%



[Digite texto]

[Digite texto]

TABELA 44

Providências adotadas - Convive		
Descrição	ABS	%
Pedido de documentação	5	35,7%
Pedido de complemento das informações do formulário	0	0%
Pedido de preenchimento formulário inicial	5	35,7%
Pedido de preenchimento formulário expandido	1	7,15%
Contato com familiares ou pessoa indicada	1	7,15%
Contato com a rede (CREAS/CRAS/CT/Hospitais, etc.	1	7,15%
Outras providências	1	7,15%
TOTAL	14	100%

TABELA 45

Retornos às solicitações do Convive		
Descrição	ABS	%
Unidade, sim atendeu totalmente	2	22,2%
Unidade, sim atendeu parcialmente	0	0%
Unidade não atendeu ou sem resposta	5	55,6%
Rede de serviços, sim atendeu ao solicitado	0	0%
Rede de serviços, não atendeu ao solicitado	0	0%
Familiares, sim atendeu ao solicitado	2	22,2%
Familiares, não atendeu ao solicitado	0	0%
TOTAL	9	100%



[Digite texto]

[Digite texto]

TABELA 46

Situação Prisional		
Descrição	ABS	%
Foragida	10	4,7%
Liberta por outros motivos	139	65,6%
Permanece presa	63	29,7%
TOTAL	212	100%



[Digite texto]

[Digite texto]

PENITENCIÁRIA FEMININA DA CAPITAL

TABELA 47

Registro total de casos em 2015	
Descrição	Quantidade
Número total de mães	147
Número total de filhos(as)	393
Crianças até 07 anos	160
Crianças e adolescentes acima de 07 anos	76
Filhos/as com 18 anos ou mais (com deficiência)	4
Idade não informada	153
Total de mães amamentando	93
Total de mulheres grávidas	17
Total de grávidas em 1ª gestação	2

TABELA 48

Descrição	ABS	% em relação ao total de filhos nessa unidade
Número de crianças/adolescentes adotados	0	0%
Número de mães com filhos(as) em abrigos	19	4,8%
Número de filhos por mãe encarcerada	Mínimo 1	Máximo 12
	Média 2,67	



[Digite texto]

[Digite texto]

Tabela 49

Nacionalidade das mães		
Descrição	Quantidade	%
Boliviana	1	0,7%
Brasileira	52	35,3%
Colombiana	1	0,7%
Portuguesa	2	1,4%
Nigeriana	1	0,7%
Sul-africana	2	1,4%
Não informada	88	59,8%
Total	147	100%

Tabela 50

Raça/Cor (Mães)		
Descrição	Quantidade	% em relação à unidade
Branca	27	18,4%
Preta	9	6,1%
Parda	24	16,3%
Amarela	1	0,7%
Indígena	0	0%
Outra	0	0%
Não informada	86	58,5%
Total	147	100%



[Digite texto]

[Digite texto]

TABELA 51

Mulheres grávidas		
Descrição	ABS	% em relação ao total de mulheres nessa condição na unidade
Grávida – até 3 meses de gestação	1	5,9%
Grávida – entre 4 e 6 meses de gestação	4	23,5%
Grávida – a partir de 7 meses de gestação	9	53%
Grávida – não informou quantos meses	3	17,6%
Suspeita estar grávida	0	0%
TOTAL	17	100%

TABELA 52

Número de filhos por mãe encarcerada		
Descrição	ABS	% em relação à unidade
1 filho/a	34	23,1%
2 filhos/as	40	27,2%
3 filhos/as	32	21,8%
4 filhos/as	18	12,2%
5 filhos/as	10	6,8%
6 filhos/as	4	2,7%
7 filhos/as	2	1,4%
8 filhos/as	0	0%
9 filhos/as	0	0%
10 filhos/as	1	0,7%
Acima de 10 filhos/as	1	0,7%
Sem informação	3	2%
Grávida em 1ª gestação	2	1,4%
TOTAL	147	100%



[Digite texto]

[Digite texto]

Tabela 53

Filhos(as) com Deficiência e Denúncias/Outras Urgências		
Descrição	Quantidade	% em relação à unidade
Física ou Motora	2	0,5%
Sensorial	0	0%
Intelectual	0	0%
Transtorno Global de Desenvolvimento	1	0,25%
Múltipla	0	0%
Outra	1	0,25%
Sim (não especificado)	1	0,25%
Não	162	41,25%
Não Informado (Deficiência)	226	57,5%
Total (Deficiência)	393	100%
Maus Tratos	0	0%
Preso no período de amamentação	12	3,1%
Total (Denúncias/Outras Urgências)	12	3,1%

TABELA 54

Responsáveis pelos(as) filhos(as)		
Descrição	ABS	% em relação ao total de filhos na unidade
Adotados	0	0%
Abrigo	19	4,75%
Familiares	328	83,6%
Fundação Casa	0	0%
Não Informou	25	6,4%
Não Sabe	1	0,25%
Outras Situações	12	3%



[Digite texto]

[Digite texto]

Responsável sem vínculo familiar	8	2%
TOTAL	393	100%

TABELA 55

Familiares responsáveis

Descrição	ABS	% em relação ao total de filhos nessa condição na unidade
Avós maternos	88	26,7%
Avós paternos	16	4,3%
Avós (sem especificação)	32	9,9%
Irmãos	2	0,6%
Mãe (unidade prisional)	103	31,7%
Não informado	4	1,2%
Outros parentes	8	2,4%
Pai	45	13,9%
Tios	30	9,3%
TOTAL	328	100%

TABELA 56

Outros responsáveis

Descrição	ABS	% em relação ao total de filhos nessa condição na unidade
Filhos/as moram sozinhos	0	0%
Filhos/as residem com namorados/as ou esposos/as	1	8,3%
Outros (nome sem relação especificada)	11	91,7%
TOTAL	12	100%



[Digite texto]

[Digite texto]

TABELA 57

Concorda/discorda que os(as) filhos(as) permaneçam onde estão		
Descrição	ABS	% em relação ao total de filhos na unidade
Concorda	237	60,3%
Discorda	48	12,2%
Sem informação	108	27,5%
TOTAL	393	100%

Situação Processual das mães encarceradas

TABELA 58

Situação processual		
Descrição	ABS	% em relação ao total de processos na unidade
Com processo de execução	57	38,8%
Com 1 processo de conhecimento (sem execução)	87	59,1%
Com mais de 1 processo de conhecimento (sem execução)	1	0,7%
Misto (processo de execução e conhecimento)	2	1,4%
Sem informação	0	0%
TOTAL	147	100%



[Digite texto]

[Digite texto]

TABELA 59

Localização dos processos de execução		
Descrição	ABS	%
Capital	40	67,8%
Franco da Rocha	8	13,6%
Guarulhos	0	0%
Outros Municípios RMSP	1	1,7%
Interior	10	16,9%
Litoral	0	0%
Outro Estado	0	0%
Não localizado	0	0%
TOTAL	59	100%

TABELA 60

Localização dos processos de conhecimento - provisórios		
Descrição	ABS	%
Capital	22	24,2%
Franco da Rocha	1	1,1%
Guarulhos	2	2,2%
Outros Municípios da RMSP	2	2,2%
Interior	59	64,8%
Litoral	1	1,1%
Outro Estado	0	0%
Justiça Federal	4	4,4%
Sem informação/não localizado	0	0%
TOTAL	91	100%



[Digite texto]

[Digite texto]

Situação Processual - Infância e Juventude

TABELA 61

Situação – Processo da Infância

Descrição	ABS	% em relação ao total de filhos(as) nessa condição na unidade
Medida de Proteção – Acolhimento Institucional	1	4,8%
Suspensão – Destituição do Poder Familiar	12	57,1%
Adoção	1	4,8%
Guarda	7	33,3%
TOTAL	21	100%

Dados referentes à atuação da Defensoria Pública

TABELA 62

Regional ou Órgão Responsável pelos casos

Descrição	ABS	%
Capital	52	38%
Regional Araçatuba	0	0%
Regional Bauru	0	0%
Regional Campinas	10	7%
Regional Jundiaí	0	0%
Regional Marília	0	0%
Regional Presidente Prudente	2	1,4%
Regional Ribeirão Preto	2	1,4%
Regional São Carlos	0	0%
Regional São José dos Campos	1	0,7%
Regional São José do Rio Preto	0	0%
Regional Sorocaba	1	0,7%
Regional Taubaté	0	0%
Regional Vale do Ribeira	0	0%
Regional Grande ABCD	1	0,7%



	[Digite texto]	[Digite texto]
Regional Guarulhos	10	7%
Regional Mogi das Cruzes	0	0%
Regional Osasco	2	1,4%
Regional Santos	1	0,7%
Núcleo da Infância e Juventude	2	1,4%
Núcleo Especializado de Situação Carcerária	37	27,5%
Núcleo de Promoção e Defesa dos Direitos da Mulher	0	0%
Defensoria Pública da União ou outro Estado	3	2,1%
Possui advogado constituído	13	10%
TOTAL	137	100%

TABELA 63

Providências adotadas – Área Criminal		
Descrição	ABS	%
Pedidos em 1ª Instância	7	13,5%
<i>Habeas Corpus</i> (2ª e 3ª instância)	36	69,2%
Outras providências	9	17,3%
Providências administrativas	0	0%
Sem necessidade de atuação jurídica (DPESP)	0	0%
TOTAL	52	100%

TABELA 64

Providências adotadas – Área Infância e Juventude		
Descrição	ABS	%
Pedidos preliminares	1	12,5%
Atuação judicial	3	37,5%
Visitas	0	0%
Sem necessidade de atuação jurídica (DPESP)	0	0%
Outras providências	4	50%
TOTAL	8	100%



[Digite texto]

[Digite texto]

TABELA 65

Decisão Judicial – Área Criminal		
Descrição	ABS	%
Pedido deferido totalmente	20	52,6%
Pedido deferido parcialmente	2	5,3%
Pedido indeferido	3	7,9%
Arquivamento	0	0%
Possui advogado constituído	8	21%
<i>Habeas Corpus</i> prejudicado	5	13,2%
TOTAL	38	100%

TABELA 66

Decisão Judicial – Área Infância e Juventude		
Descrição	ABS	%
Pedido deferido totalmente	0	0%
Perda do poder familiar	4	80%
Pedido deferido parcialmente	0	0%
Guarda concedida	1	20%
Arquivamento	0	0%
Possui advogado constituído	0	0%
TOTAL	5	100%

TABELA 67

Providências adotadas - Convive		
Descrição	ABS	%
Pedido de documentação	12	30%
Pedido de complemento das informações do formulário	0	0%
Pedido de preenchimento formulário inicial	1	2,5%
Pedido de preenchimento formulário expandido	13	32,5%
Contato com familiares ou pessoa indicada	6	15%



	[Digite texto]	[Digite texto]
Contato com a rede (CREAS/CRAS/CT/Hospitais, etc.)	0	0%
Outras providências	8	20%
TOTAL	40	100%

TABELA 68

Retornos às solicitações do Convive

Descrição	ABS	%
Unidade, sim atendeu totalmente	0	0%
Unidade, sim atendeu parcialmente	0	0%
Unidade, não atendido ou sem resposta	0	0%
Rede de serviços, sim atendeu ao solicitado	0	0%
Rede de serviços, não atendeu ao solicitado	0	0%
Familiares, sim atendeu ao solicitado	0	0%
Familiares, não atendeu ao solicitado	0	0%
TOTAL	0	0%

TABELA 69

Situação Prisional

Descrição	ABS	%
Foragida	0	0%
Liberta por outros motivos	16	10,9%
Permanece presa	119	81%
Possui advogado constituído	11	7,4%
Transferida	1	0,7%
TOTAL	147	100%



[Digite texto]

[Digite texto]

PENITENCIÁRIA FEMININA DE SANTANA

TABELA 70

Registro total de casos em 2015	
Descrição	Quantidade
Número total de mães	186
Número total de filhos(as)	474
Crianças até 07 anos	186
Crianças e adolescentes acima de 07 anos	229
Filhos/as com 18 anos ou mais (com deficiência)	6
Idade não informada	53
Total de mães amamentando	3
Total de mulheres grávidas	11
Total de grávidas em 1ª gestação	0

TABELA 71

Descrição	ABS	% em relação ao total de filhos nessa unidade
Número de crianças/adolescentes adotados	8	1,7%
Número de mães com filhos(as) em abrigos	48	10,1%
Número de filhos por mãe encarcerada	Mínimo 1	Máximo 12
	Média 2,55	



[Digite texto]

[Digite texto]

Tabela 72

Nacionalidade das mães		
Descrição	Quantidade	%
Brasileira	150	80,6%
Não informada	36	19,4%
Total	186	100%

Tabela 73

Raça/Cor (Mães)		
Descrição	Quantidade	% em relação à unidade
Branca	76	40,9%
Preta	27	14,5%
Parda	50	26,9%
Amarela	1	0,5%
Indígena	1	0,5%
Não informada	31	16,7%
Total	186	100%

TABELA 74

Mulheres grávidas		
Descrição	ABS	% em relação ao total de mulheres nessa condição na unidade
Grávida – até 3 meses de gestação	0	0%
Grávida – entre 4 e 6 meses de gestação	2	18,2%



	[Digite texto]	[Digite texto]
Grávida – a partir de 7 meses de gestação	6	54,6%
Grávida – não informou quantos meses	3	27,2%
Suspeita estar grávida	0	Prej
TOTAL	11	100%

TABELA 75

Número de filhos por mãe encarcerada		
Descrição	ABS	% em relação à unidade
1 filho/a	51	27,4%
2 filhos/as	64	34,5%
3 filhos/as	36	19,4%
4 filhos/as	12	6,5%
5 filhos/as	11	5,9%
6 filhos/as	3	1,6%
7 filhos/as	6	3,2%
8 filhos/as	0	0%
9 filhos/as	0	0%
10 filhos/as	0	0%
Acima de 10 filhos/as	2	1%
Sem informação	1	0,5%
Grávida em 1ª gestação	0	0%
TOTAL	186	100%



[Digite texto]

[Digite texto]

Tabela 76

Filhos(as) com Deficiência e Denúncias/Outras Urgências		
Descrição	Quantidade	% em relação à unidade
Física ou Motora	4	0,8%
Sensorial	0	0%
Intelectual	2	0,4%
Transtorno Global de Desenvolvimento	1	0,2%
Múltipla	1	0,2%
Outra	3	0,6%
Sim (não especificado)	1	0,2%
Não	321	67,8%
Não Informado (Deficiência)	141	29,8%
Total (Deficiência)	474	100%
Adoção sem consentimento	4	0,8%
Pedido de destituição/adoção	0	0%
Doença	1	0,2%
Registro incorreto	1	0,2%
Maus Tratos	1	0,2%
Outros	2	0,4%
Preso no período de amamentação	2	0,4%
Total (Denúncias/Outras Urgências)	11	2,2%



[Digite texto]

[Digite texto]

TABELA 77

Responsáveis pelos(as) filhos(as)		
Descrição	ABS	% em relação ao total de filhos na unidade
Adotados	8	1,7%
Abrigo	48	10,1%
Familiares	340	71,8%
Fundação Casa	4	0,8%
Não Informou	29	6,1%
Não Sabe	3	0,6%
Outras Situações	36	7,7%
Responsável sem vínculo familiar	6	1,2%
TOTAL	474	100%

TABELA 78

Familiares responsáveis		
Descrição	ABS	% em relação ao total de filhos nessa condição na unidade
Avós maternos	124	36,5%
Avós paternos	35	10,3%
Avós (sem especificação)	19	5,6%
Irmãos	13	3,8%
Mãe (unidade prisional)	5	1,5%
Não informado	7	2,1%
Outros parentes	15	4,4%
Pai	78	22,9%
Tios	44	12,9%
TOTAL	340	100%



[Digite texto]

[Digite texto]

TABELA 79

Outros responsáveis		
Descrição	% em relação ao total de filhos nessa condição na unidade	
	ABS	
Filhos/as moram sozinhos	2	5,6%
Filhos/as residem com namorados/as ou esposos/as	2	5,6%
Outros (nome sem relação especificada)	32	88,8%
TOTAL	36	100%

TABELA 80

Concorda/discorda que os(as) filhos(as) permaneçam onde estão		
Descrição	% em relação ao total de filhos na unidade	
	ABS	
Concorda	317	66,9%
Discorda	50	10,5%
Sem informação	107	22,6%
TOTAL	474	100%

Situação Processual das mães encarceradas

TABELA 81

Situação processual

Descrição	% em relação ao total de processos na unidade	
	ABS	
Com processo de execução	163	87,7%
Com 1 processo de conhecimento (sem execução)	19	10,3%
Com mais de 1 processo de conhecimento (sem execução)	1	0,5%
Misto (processo de execução e conhecimento)	2	1%
Sem informação	1	0,5%
TOTAL	186	100%



[Digite texto]

[Digite texto]

TABELA 82

Localização dos processos de execução		
Descrição	ABS	%
Capital	136	82,5%
Franco da Rocha	3	1,8%
Guarulhos	0	0%
Outros Municípios RMSP	3	1,8%
Interior	20	12,1%
Litoral	3	1,8%
Outro Estado	0	0%
Não localizado	0	0%
TOTAL	165	100%

TABELA 83

Localização dos processos de conhecimento - provisórios		
Descrição	ABS	%
Capital	8	36,4%
Franco da Rocha	0	0%
Guarulhos	1	4,5%
Outros Municípios da RMSP	2	9,1%
Interior	11	50%
Litoral	0	0%
Outro Estado	0	0%
Justiça Federal	0	0%
Sem informação/não localizado	0	0%
TOTAL	22	100%



[Digite texto]

[Digite texto]

Situação Processual - Infância e Juventude

TABELA 84

Situação – Processo da Infância

Descrição	ABS	% em relação ao total de filhos(as) nessa condição na unidade
Medida de Proteção – Acolhimento Institucional	0	0%
Medida de Proteção – Procedimento Verificatório	0	0%
Suspensão – Destituição do Poder Familiar	0	0%
Destituição do Poder Familiar	0	0%
Adoção	0	0%
Guarda	0	0%
Registro tardio	0	0%
Reconhecimento de Paternidade	0	0%
Pedido de Providência	0	0%
TOTAL	0	100%

Dados referentes à atuação da Defensoria Pública

TABELA 85

Regional ou Órgão Responsável pelos casos

Descrição	ABS	%
Capital	125	76,8%
Regional Araçatuba	0	0%
Regional Bauru	0	0%
Regional Campinas	0	0%
Regional Jundiaí	0	0%
Regional Marília	1	0,6%
Regional Presidente Prudente	0	0%
Regional Ribeirão Preto	0	0%
Regional São Carlos	0	0%
Regional São José dos Campos	0	0%
Regional São José do Rio Preto	0	0%



	[Digite texto]	[Digite texto]
Regional Sorocaba	0	0%
Regional Taubaté	0	0%
Regional Vale do Ribeira	0	0%
Regional Grande ABCD	0	0%
Regional Guarulhos	4	2,4%
Regional Mogi das Cruzes	1	0,6%
Regional Osasco	1	0,6%
Regional Santos	0	0%
Núcleo da Infância e Juventude	16	9,8%
Núcleo Especializado de Situação Carcerária	13	8%
Núcleo de Promoção e Defesa dos Direitos da Mulher	1	0,6%
DAP – Divisão de Atendimento ao Preso Provisória	0	0%
Defensoria Pública da União ou outro Estado	0	0%
Possui advogado constituído	1	0,6%
TOTAL	163	100%

TABELA 86

Providências adotadas – Área Criminal		
Descrição	ABS	%
Pedidos em 1ª Instância	0	0%
<i>Habeas Corpus</i> (2ª e 3ª instância)	0	0%
Outras providências	1	25%
Providências administrativas	0	0%
Sem necessidade de atuação jurídica (DPESP)	3	75%
TOTAL	4	100%



[Digite texto]

[Digite texto]

TABELA 87

Providências adotadas – Área Infância e Juventude		
Descrição	ABS	%
Pedidos preliminares	0	0%
Atuação judicial	0	0%
Visitas	0	0%
Sem necessidade de atuação jurídica (DPESP)	0	0%
Outras providências	0	0%
TOTAL	0	100%

TABELA 88

Decisão Judicial – Área Criminal		
Descrição	ABS	%
Pedido deferido totalmente	0	0%
Pedido deferido parcialmente	0	0%
Pedido indeferido	1	100%
Arquivamento	0	0%
Possui advogado constituído	0	0%
<i>Habeas Corpus</i> prejudicado	0	0%
TOTAL	1	100%

TABELA 89

Decisão Judicial – Área Infância e Juventude		
Descrição	ABS	%
Pedido deferido totalmente	0	0%
Perda do poder familiar	0	0%
Pedido deferido parcialmente	0	0%
Guarda concedida	0	0%
Desacolhimento	0	0%
Arquivamento	0	0%



[Digite texto]

[Digite texto]

Possui advogado constituído	0	0%
TOTAL	0	100%

TABELA 90

Providências adotadas - Convive

Descrição	ABS	%
Pedido de documentação	3	10%
Pedido de complemento das informações do formulário	1	3,3%
Pedido de preenchimento formulário inicial	1	3,3%
Pedido de preenchimento formulário expandido	11	36,7%
Contato com familiares ou pessoa indicada	3	10%
Contato com a rede (CREAS/CRAS/CT/Hospitais, etc.)	1	3,3%
Outras providências	10	33,3%
TOTAL	30	100%

TABELA 91

Retornos às solicitações do Convive

Descrição	ABS	%
Unidade, sim atendeu totalmente	5	38,4%
Unidade, sim atendeu parcialmente	2	15,4%
Unidade não atendeu ou sem resposta	2	15,4%
Rede de serviços, sim atendeu ao solicitado	1	7,7%
Rede de serviços, não atendeu ao solicitado	0	0%
Familiares, sim atendeu ao solicitado	3	23,1%
Familiares, não atendeu ao solicitado	0	0%
TOTAL	13	0%



[Digite texto]

[Digite texto]

TABELA 92

Situação Prisional		
Descrição	ABS	%
Foragida	2	1%
Falecida	0	0%
Liberta por outros motivos	16	8,7%
Permanece presa	159	85,5%
Possui advogado constituído	0	0%
Transferida	9	4,8%
TOTAL	186	100%



[Digite texto]

[Digite texto]

CENTRO DE PROGRESSÃO PENITENCIÁRIA DE SÃO MIGUEL PAULISTA

TABELA 93

Registro total de casos em 2015	
Descrição	Quantidade
Número total de mães	21
Número total de filhos(as)	55
Crianças até 07 anos	22
Crianças e adolescentes acima de 07 anos	33
Filhos/as com 18 anos ou mais (com deficiência)	0
Idade não informada	0
Total de mães amamentando	0
Total de mulheres grávidas	0
Total de grávidas em 1ª gestação	0

TABELA 94

Descrição	ABS	% em relação ao total de filhos nessa unidade
Número de crianças/adolescentes adotados	1	1,8%
Número de mães com filhos(as) em abrigos	6	10,9%
Número de filhos por mãe encarcerada	Mínimo 1	Máximo 7
	Média 2,62	



[Digite texto]

[Digite texto]

Tabela 95

Nacionalidade das mães		
Descrição	Quantidade	%
Brasileira	3	14,3%
Não informada	18	85,7%
Total	21	100%

Tabela 96

Raça/Cor (Mães)		
Descrição	Quantidade	% em relação à unidade
Branca	4	19%
Preta	0	0%
Parda	0	0%
Amarela	0	0%
Indígena	0	0%
Não informada	17	81%
Total	21	100%

TABELA 97

Mulheres grávidas		
Descrição	ABS	% em relação ao total de mulheres nessa condição na unidade
Grávida – até 3 meses de gestação	0	0%
Grávida – entre 4 e 6 meses de gestação	0	0%



	[Digite texto]	[Digite texto]
Grávida – a partir de 7 meses de gestação	0	0%
Grávida – não informou quantos meses	0	0%
Suspeita estar grávida	0	Prej
TOTAL	0	100%

TABELA 98

Número de filhos por mãe encarcerada		
Descrição	ABS	% em relação à unidade
1 filho/a	6	28,7%
2 filhos/as	7	33,3%
3 filhos/as	3	14,4%
4 filhos/as	2	9,5%
5 filhos/as	1	4,7%
6 filhos/as	1	4,7%
7 filhos/as	1	4,7%
8 filhos/as	0	0%
9 filhos/as	0	0%
10 filhos/as	0	0%
Acima de 10 filhos/as	0	0%
Sem informação	0	0%
Grávida em 1ª gestação	0	0%
TOTAL	21	100%



[Digite texto]

[Digite texto]

Tabela 99

Filhos(as) com Deficiência e Denúncias/Outras Urgências		
Descrição	Quantidade	% em relação à unidade
Física ou Motora	0	0%
Sensorial	0	0%
Intelectual	0	0%
Transtorno Global de Desenvolvimento	0	0%
Múltipla	0	0%
Outra	0	0%
Sim (não especificado)	0	0%
Não	7	12,7%
Não Informado (Deficiência)	48	87,3%
Total (Deficiência)	55	100%
Adoção sem consentimento	1	1,8%
Pedido de destituição/adoção	0	0%
Doença	0	0%
Registro incorreto	0	0%
Maus Tratos	0	0%
Outros	0	0%
Preso no período de amamentação	0	0%
Total (Denúncias/Outras Urgências)	1	1,8%



[Digite texto]

[Digite texto]

TABELA 100

Responsáveis pelos(as) filhos(as)		
Descrição	ABS	% em relação ao total de filhos na unidade
Adotados	1	1,8%
Abrigo	6	10,9%
Familiares	47	85,5%
Fundação Casa	0	0%
Não Informou	0	0%
Não Sabe	0	0%
Outras Situações	0	0%
Responsável sem vínculo familiar	1	1,8%
TOTAL	55	100%

TABELA 101

Familiares responsáveis		
Descrição	ABS	% em relação ao total de filhos nessa condição na unidade
Avós maternos	20	42,5%
Avós paternos	3	6,4%
Avós (sem especificação)	0	0 %
Irmãos	7	14,9%
Mãe (unidade prisional)	0	0%
Não informado	0	0%
Outros parentes	3	6,4%
Pai	7	14,9%
Tios	7	14,9%
TOTAL	47	100%



[Digite texto]

[Digite texto]

TABELA 102

Outros responsáveis

Descrição	ABS	% em relação ao total de filhos nessa condição na unidade
Filhos/as moram sozinhos	0	0%
Filhos/as residem com namorados/as ou esposos/as	0	0%
Outros (nome sem relação especificada)	0	0%
TOTAL	0	100%

TABELA 103

Concorda/discorda que os(as) filhos(as) permaneçam onde estão

Descrição	ABS	% em relação ao total de filhos na unidade
Concorda	43	78,3%
Discorda	8	14,5%
Sem informação	4	7,2%
TOTAL	55	100%

Situação Processual das mães encarceradas

TABELA 104

Situação processual

Descrição	ABS	% em relação ao total de processos na unidade
Com processo de execução	18	85,7%
Com 1 processo de conhecimento (sem execução)	3	14,3%
Com mais de 1 processo de conhecimento (sem execução)	0	0%
Sem informação	0	0%
TOTAL	21	100%



[Digite texto]

[Digite texto]

TABELA 105

Localização dos processos de execução		
Descrição	ABS	%
Capital	14	77,8%
Franco da Rocha	0	0%
Guarulhos	0	0%
Outros Municípios RMSP	2	11,1%
Interior	2	11,1%
Litoral	0	0%
Outro Estado	0	0%
Não localizado	0	0%
TOTAL	18	100%

TABELA 106

Localização dos processos de conhecimento - provisórios		
Descrição	ABS	%
Capital	0	0%
Franco da Rocha	0	0%
Guarulhos	0	0%
Outros Municípios da RMSP	0	0%
Interior	3	100%
Litoral	0	0%
Outro Estado	0	0%
Justiça Federal	0	0%
Sem informação/não localizado	0	0%
TOTAL	3	100%



[Digite texto]

[Digite texto]

Situação Processual - Infância e Juventude

TABELA 107

Situação – Processo da Infância

Descrição	ABS	% em relação ao total de filhos(as) nessa condição na unidade
Medida de Proteção – Acolhimento Institucional	4	66,6%
Medida de Proteção – Procedimento Verificatório	0	0%
Suspensão – Destituição do Poder Familiar	0	0%
Destituição do Poder Familiar	0	0%
Adoção	1	16,7%
Guarda	1	16,7%
Registro tardio	0	0%
Reconhecimento de Paternidade	0	0%
Pedido de Providência	0	0%
TOTAL	6	100%

Dados referentes à atuação da Defensoria Pública

TABELA 108

Regional ou Órgão Responsável pelos casos

Descrição	ABS	%
Capital	17	70,9%
Regional Araçatuba	0	0%
Regional Bauru	0	0%
Regional Campinas	0	0%
Regional Jundiaí	1	4,1%
Regional Marília	0	0%
Regional Presidente Prudente	0	0%
Regional Ribeirão Preto	0	0%
Regional São Carlos	0	0%
Regional São José dos Campos	0	0%



[Digite texto]	[Digite texto]	[Digite texto]
Regional São José do Rio Preto	0	0%
Regional Sorocaba	0	0%
Regional Taubaté	0	0%
Regional Vale do Ribeira	0	0%
Regional Grande ABCD	0	0%
Regional Guarulhos	1	4,1%
Regional Mogi das Cruzes	0	0%
Regional Osasco	0	0%
Regional Santos	0	0%
Núcleo da Infância e Juventude	0	0%
Núcleo Especializado de Situação Carcerária	4	16,8%
Núcleo de Promoção e Defesa dos Direitos da Mulher	1	4,1%
DAP – Divisão de Atendimento ao Preso Provisória	0	0%
Defensoria Pública da União ou outro Estado	0	0%
Possui advogado constituído	0	0%
TOTAL	24	100%

TABELA 109

Providências adotadas – Área Criminal		
Descrição	ABS	%
Pedidos em 1ª Instância	0	0%
<i>Habeas Corpus</i> (2ª e 3ª instância)	0	0%
Outras providências	0	0%
Providências administrativas	0	0%
Sem necessidade de atuação jurídica (DPESP)	0	0%
TOTAL	0	100%



[Digite texto]

[Digite texto]

TABELA 110

Providências adotadas – Área Infância e Juventude		
Descrição	ABS	%
Pedidos preliminares	0	0%
Atuação judicial	0	0%
Visitas	0	0%
Sem necessidade de atuação jurídica (DPESP)	0	0%
Outras providências	4	100%
TOTAL	4	100%

TABELA 111

Decisão Judicial – Área Criminal		
Descrição	ABS	%
Pedido deferido totalmente	0	0%
Pedido deferido parcialmente	0	0%
Pedido indeferido	0	0%
Arquivamento	0	0%
Possui advogado constituído	0	0%
<i>Habeas Corpus</i> prejudicado	0	0%
TOTAL	0	100%

TABELA 112

Decisão Judicial – Área Infância e Juventude		
Descrição	ABS	%
Pedido deferido totalmente	0	0%
Perda do poder familiar	0	0%
Pedido deferido parcialmente	0	0%
Guarda concedida	0	0%
Desacolhimento	0	0%
Arquivamento	0	0%



[Digite texto]

[Digite texto]

Possui advogado constituído	0	0%
TOTAL	0	100%

TABELA 113

Providências adotadas - Convive

Descrição	ABS	%
Pedido de documentação	0	0%
Pedido de complemento das informações do formulário	0	0%
Pedido de preenchimento formulário inicial	0	0%
Pedido de preenchimento formulário expandido	1	25%
Contato com familiares ou pessoa indicada	0	0%
Contato com a rede (CREAS/CRAS/CT/Hospitais, etc.)	0	0%
Outras providências	3	75%
TOTAL	4	100%

TABELA 114

Retornos às solicitações do Convive

Descrição	ABS	%
Unidade, sim atendeu totalmente	2	100%
Unidade, sim atendeu parcialmente	0	0%
Unidade não atendeu ou sem resposta	0	0%
Rede de serviços, sim atendeu ao solicitado	0	0%
Rede de serviços, não atendeu ao solicitado	0	0%
Familiares, sim atendeu ao solicitado	0	0%
Familiares, não atendeu ao solicitado	0	0%
TOTAL	2	100%



[Digite texto]

[Digite texto]

TABELA 115

Situação Prisional		
Descrição	ABS	%
Foragida	1	4,8%
Falecida	0	0%
Liberta por outros motivos	12	57,1%
Permanece presa	8	38,1%
Possui advogado constituído	0	0%
Transferida	0	0%
TOTAL	21	100%



[Digite texto]

[Digite texto]

CENTRO DE DETENÇÃO PROVISÓRIA FEMININO DE FRANCO DA ROCHA

TABELA 116

Registro total de casos em 2015	
Descrição	Quantidade
Número total de mães	746
Número total de filhos(as)	1721
Crianças até 07 anos	514
Crianças e adolescentes acima de 07 anos	425
Filhos/as com 18 anos ou mais (com deficiência)	6
Idade não informada	776
Total de mães amamentando	0
Total de mulheres grávidas	128
Total de grávidas em 1ª gestação	13

TABELA 117

Descrição	ABS	% em relação ao total de filhos nessa unidade
Número de crianças/adolescentes adotados	4	0,2%
Número de mães com filhos(as) em abrigos	62	3,6%
Número de filhos por mãe encarcerada	Mínimo 1	Máximo 11
	Média 2,31	



[Digite texto]

[Digite texto]

Tabela 118

Nacionalidade das mães		
Descrição	Quantidade	%
Brasileira	152	20,4%
Portuguesa	1	0,1%
Sul-africana	1	0,1%
Não informada	592	79,4%
Total	746	100%

Tabela 119

Raça/Cor (Mães)		
Descrição	Quantidade	% em relação à unidade
Branca	232	31%
Preta	97	13%
Parda	339	45,5%
Amarela	5	0,7%
Indígena	7	0,9%
Não informada	66	8,9%
Total	746	100%



[Digite texto]

[Digite texto]

TABELA 120

Mulheres grávidas		
Descrição	ABS	% em relação ao total de mulheres nessa condição na unidade
Grávida – até 3 meses de gestação	10	7,8%
Grávida – entre 4 e 6 meses de gestação	29	22,7%
Grávida – a partir de 7 meses de gestação	24	18,7%
Grávida – não informou quantos meses	65	50,8%
Suspeita estar grávida	0	Prej
TOTAL	128	100%

TABELA 121

Número de filhos por mãe encarcerada		
Descrição	ABS	% em relação à unidade
1 filho/a	234	31,4%
2 filhos/as	176	23,6%
3 filhos/as	145	19,5%
4 filhos/as	62	8,3%
5 filhos/as	37	5%
6 filhos/as	19	2,5%
7 filhos/as	5	0,7%
8 filhos/as	4	0,5%
9 filhos/as	2	0,3%
10 filhos/as	1	0,1%
Acima de 10 filhos/as	1	0,1%
Sem informação	47	6,3%
Grávida em 1ª gestação	13	1,7%
TOTAL	746	100%



[Digite texto]

[Digite texto]

Tabela 122

Filhos(as) com Deficiência e Denúncias/Outras Urgências		
Descrição	Quantidade	% em relação à unidade
Física ou Motora	2	0,1%
Sensorial	1	0%
Intelectual	4	0,1%
Transtorno Global de Desenvolvimento	1	0%
Múltipla	0	0%
Outra	3	0,1%
Sim (não especificado)	1	0%
Não	214	12,7%
Não Informado (Deficiência)	1495	87%
Total (Deficiência)	1721	100%
Adoção sem consentimento	0	0%
Pedido de destituição/adoção	0	0%
Doença	1	0%
Registro incorreto	0	0%
Maus Tratos	0	0%
Preso no período de amamentação	8	0,4%
Total (Denúncias/Outras Urgências)	9	0,5%



[Digite texto]

[Digite texto]

TABELA 123

Responsáveis pelos(as) filhos(as)		
Descrição	ABS	% em relação ao total de filhos na unidade
Adotados	4	0,2%
Abrigo	62	3,6%
Familiares	814	47,4%
Fundação Casa	3	0,2%
Não Informou	740	43%
Não Sabe	26	1,5%
Outras Situações	45	2,6%
Responsável sem vínculo familiar	27	1,5%
TOTAL	1721	100%

TABELA 124

Familiares responsáveis		
Descrição	ABS	% em relação ao total de filhos nessa condição na unidade
Avós maternos	357	43,8%
Avós paternos	78	9,5%
Avós (sem especificação)	51	6,7%
Irmãos	39	4,7%
Mãe (unidade prisional)	2	0,2%
Não informado	0	0%
Outros parentes	45	5,5%
Pai	149	18,2%
Tios	93	11,4%
TOTAL	814	100%



[Digite texto]

[Digite texto]

TABELA 125

Outros responsáveis		
Descrição	ABS	% em relação ao total de filhos nessa condição na unidade
Filhos/as moram sozinhos	1	2,2%
Filhos/as residem com namorados/as ou esposos/as	8	17,8%
Outros (nome sem relação especificada)	36	80%
TOTAL	45	100%

TABELA 126

Concorda/discorda que os(as) filhos(as) permaneçam onde estão		
Descrição	ABS	% em relação ao total de filhos na unidade
Concorda	721	41,9%
Discorda	66	3,8%
Sem informação	934	54,3%
TOTAL	1721	100%

Situação Processual das mães encarceradas

TABELA 127

Situação processual		
Descrição	ABS	% em relação ao total de processos na unidade
Com processo de execução	219	29,4%
Com 1 processo de conhecimento (sem execução)	509	68,2%
Com mais de 1 processo de conhecimento (sem execução)	2	0,3%
Misto (processo de execução e conhecimento)	3	0,4%
Sem informação	13	1,7%
TOTAL	746	100%



[Digite texto]

[Digite texto]

TABELA 128

Localização dos processos de execução		
Descrição	ABS	%
Capital	119	53,6%
Franco da Rocha	58	26,2%
Guarulhos	1	0,4%
Outros Municípios RMSP	19	8,6%
Interior	20	9%
Litoral	0	0%
Outro Estado	0	0%
Não localizado	5	2,2%
TOTAL	222	100%

TABELA 129

Localização dos processos de conhecimento - provisórios		
Descrição	ABS	%
Capital	220	42,8%
Franco da Rocha	7	1,4%
Guarulhos	6	1,1%
Outros Municípios da RMSP	152	29,6%
Interior	92	17,9%
Litoral	3	0,6%
Outro Estado	3	0,6%
Justiça Federal	0	0%
Sem informação/não localizado	31	6%
TOTAL	514	100%



[Digite texto]

[Digite texto]

Situação Processual - Infância e Juventude

TABELA 130

Situação – Processo da Infância

Descrição	ABS	% em relação ao total de filhos(as) nessa condição na unidade
Medida de Proteção – Acolhimento Institucional	5	17,2%
Medida de Proteção – Procedimento Verificatório	1	3,4%
Suspensão – Destituição do Poder Familiar	6	20,8%
Destituição do Poder Familiar	7	24,2%
Adoção	1	3,4%
Guarda	6	20,8%
Registro tardio	1	3,4%
Reconhecimento de Paternidade	1	3,4%
Pedido de Providência	1	3,4%
TOTAL	29	100%

Dados referentes à atuação da Defensoria Pública

TABELA 131

Regional ou Órgão Responsável pelos casos

Descrição	ABS	%
Capital	199	56,9%
Regional Araçatuba	0	0%
Regional Bauru	0	0%
Regional Campinas	2	0,7%
Regional Jundiaí	0	0%
Regional Marília	0	0%
Regional Presidente Prudente	0	0%
Regional Ribeirão Preto	1	0,3%
Regional São Carlos	0	0%
Regional São José dos Campos	0	0%



[Digite texto]	[Digite texto]	[Digite texto]
Regional São José do Rio Preto	0	0%
Regional Sorocaba	7	2,2%
Regional Taubaté	0	0%
Regional Vale do Ribeira	0	0%
Regional Grande ABCD	12	3,6%
Regional Guarulhos	37	10,6%
Regional Mogi das Cruzes	16	4,6%
Regional Osasco	6	1,9%
Regional Santos	0	0%
Núcleo da Infância e Juventude	12	3,6%
Núcleo Especializado de Situação Carcerária	51	14,7%
Núcleo de Promoção e Defesa dos Direitos da Mulher	0	0%
DAP – Divisão de Atendimento ao Preso Provisória	3	1%
Defensoria Pública da União ou outro Estado	2	0,7%
Possui advogado constituído	3	1%
TOTAL	351	100%

TABELA 132

Providências adotadas – Área Criminal		
Descrição	ABS	%
Pedidos em 1ª Instância	4	25%
<i>Habeas Corpus</i> (2ª e 3ª instância)	8	50%
Outras providências	0	0%
Providências administrativas	0	0%
Sem necessidade de atuação jurídica (DPESP)	4	25%
TOTAL	16	100%



[Digite texto]

[Digite texto]

TABELA 133

Providências adotadas – Área Infância e Juventude		
Descrição	ABS	%
Pedidos preliminares	2	15,4%
Atuação judicial	3	23,1%
Visitas	0	0%
Sem necessidade de atuação jurídica (DPESP)	0	0%
Outras providências	8	61,5%
TOTAL	13	100%

TABELA 134

Decisão Judicial – Área Criminal		
Descrição	ABS	%
Pedido deferido totalmente	8	66,6%
Pedido deferido parcialmente	0	0%
Pedido indeferido	2	16,7%
Arquivamento	0	0%
Possui advogado constituído	2	16,7%
<i>Habeas Corpus</i> prejudicado	0	0%
TOTAL	12	100%

TABELA 135

Decisão Judicial – Área Infância e Juventude		
Descrição	ABS	%
Pedido deferido totalmente	1	25%
Perda do poder familiar	3	75%
Pedido deferido parcialmente	0	0%
Guarda concedida	0	0%
Desacolhimento	0	0%
Arquivamento	0	0%



[Digite texto]

[Digite texto]

Possui advogado constituído	0	0%
TOTAL	4	100%

TABELA 136

Providências adotadas - Convive

Descrição	ABS	%
Pedido de documentação	22	52,4%
Pedido de complemento das informações do formulário	4	9,5%
Pedido de preenchimento formulário inicial	2	4,8%
Pedido de preenchimento formulário expandido	6	14,3%
Contato com familiares ou pessoa indicada	2	4,8%
Contato com a rede (CREAS/CRAS/CT/Hospitais, etc.)	1	2,4%
Outras providências	5	11,8%
TOTAL	42	100%

TABELA 137

Retornos às solicitações do Convive

Descrição	ABS	%
Unidade, sim atendeu totalmente	12	50%
Unidade, sim atendeu parcialmente	1	4,2%
Unidade não atendeu ou sem resposta	5	20,8%
Rede de serviços, sim atendeu ao solicitado	2	8,4%
Rede de serviços, não atendeu ao solicitado	0	0%
Familiares, sim atendeu ao solicitado	4	16,6%
Familiares, não atendeu ao solicitado	0	0%
TOTAL	24	0%



[Digite texto]

[Digite texto]

TABELA 138

Situação Prisional		
Descrição	ABS	%
Foragida	1	0,1%
Falecida	1	0,1%
Liberta por outros motivos	97	13,1%
Permanece presa	601	80,5%
Possui advogado constituído	2	0,2%
Transferida	44	6%
TOTAL	746	100%



[Digite texto]

[Digite texto]

Penitenciária Feminina de Campinas

TABELA 139

Registro total de casos em 2015

Descrição	Quantidade
Número total de mães	132
Número total de filhos(as)	318
Crianças até 07 anos	141
Crianças e adolescentes acima de 07 anos	154
Filhos/as com 18 anos ou mais (com deficiência)	5
Idade não informada	18
Total de mães amamentando	0
Total de mulheres grávidas	18
Total de grávidas em 1ª gestação	1

TABELA 140

Descrição	ABS	% em relação ao total de filhos nessa unidade
Número de crianças/adolescentes adotados	6	1,9%
Número de mães com filhos(as) em abrigos	35	11%
Número de filhos por mãe encarcerada	Mínimo 1	Máximo 8
	Média 2,41	



[Digite texto]

[Digite texto]

Tabela 141

Nacionalidade das mães		
Descrição	Quantidade	%
Brasileira	35	26,5%
Não informada	97	73,5%
Total	132	100%

Tabela 142

Raça/Cor (Mães)		
Descrição	Quantidade	% em relação à unidade
Branca	31	23,5%
Preta	1	0,7%
Parda	17	12,9%
Amarela	0	0%
Indígena	0	0%
Outra	0	0%
Não informada	83	62,9%
Total	132	100%



[Digite texto]

[Digite texto]

TABELA 143

Mulheres grávidas		
Descrição	ABS	% em relação ao total de mulheres nessa condição na unidade
Grávida – até 3 meses de gestação	1	5,6%
Grávida – entre 4 e 6 meses de gestação	4	22,2%
Grávida – a partir de 7 meses de gestação	13	72,2%
Grávida – não informou quantos meses	0	0%
Suspeita estar grávida	3	Prej
TOTAL	18	100%

TABELA 144

Número de filhos por mãe encarcerada		
Descrição	ABS	% em relação à unidade
1 filho/a	45	34,1%
2 filhos/as	37	28,1%
3 filhos/as	20	15,2%
4 filhos/as	18	13,6%
5 filhos/as	6	4,5%
6 filhos/as	1	0,75%
7 filhos/as	2	1,5%
8 filhos/as	2	1,5%
9 filhos/as	0	0%
10 filhos/as	0	0%
Acima de 10 filhos/as	0	0%
Sem informação	0	0%
Grávida em 1ª gestação	1	0,75%
TOTAL	132	100%



[Digite texto]

[Digite texto]

Tabela 145

Filhos(as) com Deficiência e Denúncias/Outras Urgências		
Descrição	Quantidade	% em relação à unidade
Física ou Motora	0	0%
Sensorial	0	0%
Intelectual	1	0,3%
Transtorno Global de Desenvolvimento	0	0%
Múltipla	1	0,3%
Outra	0	0%
Sim (não especificado)	0	0%
Não	108	34%
Não Informado (Deficiência)	208	65,4%
Total (Deficiência)	318	100%
Adoção sem consentimento	1	0,3%
Pedido de destituição/adoção	2	0,6%
Registro incorreto	1	0,3%
Maus Tratos	0	0%
Preso no período de amamentação	0	0%
Total (Denúncias/Outras Urgências)	4	1,2%

TABELA 146

Responsáveis pelos(as) filhos(as)		
Descrição	ABS	% em relação ao total de filhos na unidade
Adotados	6	1,9%
Abrigo	35	11%
Familiares	251	79%



[Digite texto]

[Digite texto]

Fundação Casa	2	0,6%
Não Informou	6	1,9%
Não Sabe	3	0,9%
Outras Situações	8	2,5%
Responsável sem vínculo familiar	7	2,2%
TOTAL	0	100%

TABELA 147

Familiares responsáveis

Descrição	ABS	% em relação ao total de filhos nessa condição na unidade
Avós maternos	96	38,25%
Avós paternos	37	14,75%
Avós (sem especificação)	8	3,2%
Irmãos	0	0%
Mãe (unidade prisional)	0	0%
Não informado	1	0,4%
Outros parentes	15	6%
Pai	53	21,1%
Tios	41	16,3%
TOTAL	251	100%

TABELA 148

Outros responsáveis

Descrição	ABS	% em relação ao total de filhos nessa condição na unidade
Filhos/as moram sozinhos	1	12,5%
Filhos/as residem com namorados/as ou esposos/as	0	0%



[Digite texto]

[Digite texto]

Outros (nome sem relação especificada)	7	87,5%
TOTAL	8	100%

TABELA 149

Concorda/discorda que os(as) filhos(as) permaneçam onde estão

Descrição	ABS	% em relação ao total de filhos na unidade
Concorda	254	79,9%
Discorda	39	12,3%
Sem informação	25	7,8%
TOTAL	318	100%

Situação Processual das mães encarceradas

TABELA 150

Situação processual

Descrição	ABS	% em relação ao total de processos na unidade
Com processo de execução	73	55,3%
Com 1 processo de conhecimento (sem execução)	51	38,7%
Com mais de 1 processo de conhecimento (sem execução)	0	0%
Sem informação	8	6%
TOTAL	132	100%



[Digite texto]

[Digite texto]

TABELA 151

Localização dos processos de execução		
Descrição	ABS	%
Capital	4	5,4%
Franco da Rocha	0	0%
Guarulhos	0	0%
Outros Municípios RMSP	1	1,4%
Interior	67	91,8%
Litoral	1	1,4%
Outro Estado	0	0%
Não localizado	0	0%
TOTAL	73	100%

TABELA 152

Localização dos processos de conhecimento - provisórios		
Descrição	ABS	%
Capital	0	0%
Franco da Rocha	0	0%
Guarulhos	0	0%
Outros Municípios da RMSP	0	0%
Interior	51	100%
Litoral	0	0%
Outro Estado	0	0%
Justiça Federal	0	0%
Sem informação/não localizado	0	0%
TOTAL	51	100%



[Digite texto]

[Digite texto]

Situação Processual - Infância e Juventude

TABELA 153

Situação – Processo da Infância

Descrição	ABS	% em relação ao total de filhos(as) nessa condição na unidade
Medida de Proteção – Acolhimento Institucional	2	14,3%
Suspensão – Destituição do Poder Familiar	6	42,8%
Adoção	5	35,8%
Guarda	1	7,1%
TOTAL	14	100%

Dados referentes à atuação da Defensoria Pública

TABELA 154

Regional ou Órgão Responsável pelos casos

Descrição	ABS	%
Capital	3	4,5%
Regional Araçatuba	0	0%
Regional Bauru	0	0%
Regional Campinas	39	58,2%
Regional Jundiaí	1	1,5%
Regional Marília	0	0%
Regional Presidente Prudente	0	0%
Regional Ribeirão Preto	0	0%
Regional São Carlos	2	3%
Regional São José dos Campos	0	0%
Regional São José do Rio Preto	0	0%
Regional Sorocaba	0	0%
Regional Taubaté	0	0%
Regional Vale do Ribeira	0	0%
Regional Grande ABCD	0	0%



[Digite texto]	[Digite texto]	[Digite texto]
Regional Guarulhos	0	0%
Regional Mogi das Cruzes	0	0%
Regional Osasco	0	0%
Regional Santos	0	0%
Núcleo da Infância e Juventude	11	16,4%
Núcleo Especializado de Situação Carcerária	10	14,9%
Núcleo de Promoção e Defesa dos Direitos da Mulher	0	0%
Defensoria Pública da União ou outro Estado	0	0%
Possui advogado constituído	1	1,5%
TOTAL	67	100%

TABELA 155

Providências adotadas – Área Criminal		
Descrição	ABS	%
Pedidos em 1ª Instância	0	0%
<i>Habeas Corpus</i> (2ª e 3ª instância)	1	100%
Outras providências	0	0%
Providências administrativas	0	0%
Sem necessidade de atuação jurídica (DPESP)	0	0%
TOTAL	1	100%

TABELA 156

Providências adotadas – Área Infância e Juventude		
Descrição	ABS	%
Pedidos preliminares	0	0%
Atuação judicial	3	75%
Visitas	0	0%
Sem necessidade de atuação jurídica (DPESP)	1	25%
Outras providências	0	0%
TOTAL	4	100%



[Digite texto]

[Digite texto]

TABELA 157

Decisão Judicial – Área Criminal		
Descrição	ABS	%
Pedido deferido totalmente	0	0%
Pedido deferido parcialmente	0	0%
Pedido indeferido	1	100%
Arquivamento	0	0%
Possui advogado constituído	0	0%
<i>Habeas Corpus</i> prejudicado	0	0%
TOTAL	1	100%

TABELA 158

Decisão Judicial – Área Infância e Juventude		
Descrição	ABS	%
Pedido deferido totalmente	0	0%
Perda do poder familiar	2	18,1%
Pedido deferido parcialmente	0	0%
Guarda concedida	5	45,5%
Desacolhimento	4	36,4%
Arquivamento	0	0%
Possui advogado constituído	0	0%
TOTAL	11	100%

TABELA 159

Providências adotadas - Convive		
Descrição	ABS	%
Pedido de documentação	11	73,3%
Pedido de complemento das informações do formulário	0	0%
Pedido de preenchimento formulário inicial	0	0%
Pedido de preenchimento formulário expandido	2	13,3%



	[Digite texto]	[Digite texto]
Contato com familiares ou pessoa indicada	1	6,7%
Contato com a rede (CREAS/CRAS/CT/Hospitais, etc.	0	0%
Outras providências	1	6,7%
TOTAL	15	100%

TABELA 160

Retornos às solicitações do Convive		
Descrição	ABS	%
Unidade, sim atendeu totalmente	2	67%
Unidade, sim atendeu parcialmente	0	0%
Unidade, não atendido ou sem resposta	1	33%
Rede de serviços, sim atendeu ao solicitado	0	0%
Rede de serviços, não atendeu ao solicitado	0	0%
Familiares, sim atendeu ao solicitado	0	0%
Familiares, não atendeu ao solicitado	0	0%
TOTAL	3	0%

TABELA 161

Situação Prisional		
Descrição	ABS	%
Foragida	1	0,75%
Liberta por outros motivos	44	33,3%
Permanece presa	83	62,9%
Possui advogado constituído	1	0,75%
Transferida	3	2,3%
TOTAL	132	100%



[Digite texto]

[Digite texto]

PENITENCIÁRIA FEMININA DE MOGI GUAÇU

TABELA 162

Registro total de casos em 2015	
Descrição	Quantidade
Número total de mães	5
Número total de filhos(as)	16
Crianças até 07 anos	5
Crianças e adolescentes acima de 07 anos	11
Filhos/as com 18 anos ou mais (com deficiência)	0
Idade não informada	0
Total de mães amamentando	0
Total de mulheres grávidas	2
Total de grávidas em 1ª gestação	0

TABELA 163

Descrição	ABS	% em relação ao total de filhos nessa unidade
Número de crianças/adolescentes adotados	3	18,7%
Número de mães com filhos(as) em abrigos	4	25%
Número de filhos por mãe encarcerada	Mínimo 1	Máximo 8
	Média 3,2	



[Digite texto]

[Digite texto]

Tabela 164

Nacionalidade das mães		
Descrição	Quantidade	%
Brasileira	1	20%
Não informada	4	80%
Total	5	100%

Tabela 165

Raça/Cor (Mães)		
Descrição	Quantidade	% em relação à unidade
Branca	1	20%
Preta	0	0%
Parda	2	40%
Amarela	1	20%
Indígena	0	0%
Não informada	1	20%
Total	5	100%

TABELA 166

Mulheres grávidas		
Descrição	ABS	% em relação ao total de mulheres nessa condição na unidade
Grávida – até 3 meses de gestação	0	0%
Grávida – entre 4 e 6 meses de gestação	0	0%



	[Digite texto]	[Digite texto]
Grávida – a partir de 7 meses de gestação	2	100%
Grávida – não informou quantos meses	0	0%
Suspeita estar grávida	0	Prej
TOTAL	2	100%

TABELA 167

Número de filhos por mãe encarcerada		
Descrição	ABS	% em relação à unidade
1 filho/a	3	60%
2 filhos/as	0	0%
3 filhos/as	0	0%
4 filhos/as	0	0%
5 filhos/as	1	20%
6 filhos/as	0	0%
7 filhos/as	0	0%
8 filhos/as	1	20%
9 filhos/as	0	0%
10 filhos/as	0	0%
Acima de 10 filhos/as	0	0%
Sem informação	0	0%
Grávida em 1ª gestação	0	0%
TOTAL	5	100%



[Digite texto]

[Digite texto]

Tabela 168

Filhos(as) com Deficiência e Denúncias/Outras Urgências		
Descrição	Quantidade	% em relação à unidade
Física ou Motora	0	0%
Sensorial	0	0%
Intelectual	0	0%
Transtorno Global de Desenvolvimento	0	0%
Múltipla	0	0%
Outra	0	0%
Sim (não especificado)	0	0%
Não	3	18,7%
Não Informado (Deficiência)	13	81,3%
Total (Deficiência)	16	100%
Adoção sem consentimento	0	0%
Pedido de destituição/adoção	0	0%
Doença	0	0%
Registro incorreto	0	0%
Maus Tratos	0	0%
Preso no período de amamentação	0	0%
Total (Denúncias/Outras Urgências)	0	0%



[Digite texto]

[Digite texto]

TABELA 169

Responsáveis pelos(as) filhos(as)		
Descrição	ABS	% em relação ao total de filhos na unidade
Adotados	3	18,7%
Abrigo	4	25%
Familiares	9	56,3%
Fundação Casa	0	0%
Não Informou	0	0%
Não Sabe	0	0%
Outras Situações	0	0%
Responsável sem vínculo familiar	0	0%
TOTAL	16	100%

TABELA 170

Familiares responsáveis		
Descrição	ABS	% em relação ao total de filhos nessa condição na unidade
Avós maternos	1	11,1%
Avós paternos	0	0%
Avós (sem especificação)	0	0%
Irmãos	0	0%
Mãe (unidade prisional)	0	0%
Não informado	0	0%
Outros parentes	0	0%
Pai	2	22,2%
Tios	6	66,7%
TOTAL	9	100%



[Digite texto]

[Digite texto]

TABELA 171

Outros responsáveis

Descrição	ABS	% em relação ao total de filhos nessa condição na unidade
Filhos/as moram sozinhos	0	0%
Filhos/as residem com namorados/as ou esposos/as	0	0%
Outros (nome sem relação especificada)	0	0%
TOTAL	0	100%

TABELA 172

Concorda/discorda que os(as) filhos(as) permaneçam onde estão

Descrição	ABS	% em relação ao total de filhos na unidade
Concorda	14	87,5%
Discorda	2	12,5%
Sem informação	0	0%
TOTAL	16	100%

Situação Processual das mães encarceradas

TABELA 173

Situação processual

Descrição	ABS	% em relação ao total de processos na unidade
Com processo de execução	3	60%
Com 1 processo de conhecimento (sem execução)	2	40%
Com mais de 1 processo de conhecimento (sem execução)	0	0%
Sem informação	0	0%
TOTAL	5	100%



[Digite texto]

[Digite texto]

TABELA 174

Localização dos processos de execução		
Descrição	ABS	%
Capital	0	0%
Franco da Rocha	0	0%
Guarulhos	0	0%
Outros Municípios RMSP	2	66,7%
Interior	1	33,3%
Litoral	0	0%
Outro Estado	0	0%
Não localizado	0	0%
TOTAL	3	100%

TABELA 175

Localização dos processos de conhecimento - provisórios		
Descrição	ABS	%
Capital	0	0%
Franco da Rocha	0	0%
Guarulhos	0	0%
Outros Municípios da RMSP	0	0%
Interior	2	100%
Litoral	0	0%
Outro Estado	0	0%
Justiça Federal	0	0%
Sem informação/não localizado	0	0%
TOTAL	2	100%



[Digite texto]

[Digite texto]

Situação Processual - Infância e Juventude

TABELA 176

Situação – Processo da Infância

Descrição	ABS	% em relação ao total de filhos(as) nessa condição na unidade
Medida de Proteção – Acolhimento Institucional	0	0%
Medida de Proteção – Procedimento Verificatório	0	0%
Suspensão – Destituição do Poder Familiar	0	0%
Destituição do Poder Familiar	1	100%
Adoção	0	0%
Guarda	0	0%
Registro tardio	0	0%
Reconhecimento de Paternidade	0	0%
Pedido de Providência	0	0%
TOTAL	1	100%

Dados referentes à atuação da Defensoria Pública

TABELA 177

Regional ou Órgão Responsável pelos casos

Descrição	ABS	%
Capital	0	0%
Regional Araçatuba	0	0%
Regional Bauru	0	0%
Regional Campinas	2	28,6%
Regional Jundiaí	0	0%
Regional Marília	0	0%
Regional Presidente Prudente	0	0%
Regional Ribeirão Preto	0	0%
Regional São Carlos	0	0%
Regional São José dos Campos	0	0%



[Digite texto]	[Digite texto]	[Digite texto]
Regional São José do Rio Preto	0	0%
Regional Sorocaba	0	0%
Regional Taubaté	0	0%
Regional Vale do Ribeira	0	0%
Regional Grande ABCD	0	0%
Regional Guarulhos	0	0%
Regional Mogi das Cruzes	0	0%
Regional Osasco	0	0%
Regional Santos	0	0%
Núcleo da Infância e Juventude	2	28,6%
Núcleo Especializado de Situação Carcerária	3	42,8%
Núcleo de Promoção e Defesa dos Direitos da Mulher	0	0%
DAP – Divisão de Atendimento ao Preso Provisória	0	0%
Defensoria Pública da União ou outro Estado	0	0%
Possui advogado constituído	0	0%
TOTAL	7	100%

TABELA 178

Providências adotadas – Área Criminal		
Descrição	ABS	%
Pedidos em 1ª Instância	0	0%
<i>Habeas Corpus</i> (2ª e 3ª instância)	0	0%
Outras providências	0	0%
Providências administrativas	0	0%
Sem necessidade de atuação jurídica (DPESP)	0	0%
TOTAL	0	100%



[Digite texto]

[Digite texto]

TABELA 179

Providências adotadas – Área Infância e Juventude		
Descrição	ABS	%
Pedidos preliminares	0	0%
Atuação judicial	0	0%
Visitas	0	0%
Sem necessidade de atuação jurídica (DPESP)	0	0%
Outras providências	0	0%
TOTAL	0	100%

TABELA 180

Decisão Judicial – Área Criminal		
Descrição	ABS	%
Pedido deferido totalmente	0	0%
Pedido deferido parcialmente	0	0%
Pedido indeferido	0	0%
Arquivamento	0	0%
Possui advogado constituído	0	0%
<i>Habeas Corpus</i> prejudicado	0	0%
TOTAL	0	100%

TABELA 181

Decisão Judicial – Área Infância e Juventude		
Descrição	ABS	%
Pedido deferido totalmente	0	0%
Perda do poder familiar	0	0%
Pedido deferido parcialmente	0	0%
Guarda concedida	0	0%
Desacolhimento	0	0%
Arquivamento	0	0%



[Digite texto]

[Digite texto]

Possui advogado constituído	0	0%
TOTAL	0	100%

TABELA 182

Providências adotadas - Convive

Descrição	ABS	%
Pedido de documentação	0	0%
Pedido de complemento das informações do formulário	0	0%
Pedido de preenchimento formulário inicial	0	0%
Pedido de preenchimento formulário expandido	1	100%
Contato com familiares ou pessoa indicada	0	0%
Contato com a rede (CREAS/CRAS/CT/Hospitais, etc.)	0	0%
Outras providências	0	0%
TOTAL	1	100%

TABELA 183

Retornos às solicitações do Convive

Descrição	ABS	%
Unidade, sim atendeu totalmente	0	0%
Unidade, sim atendeu parcialmente	0	0%
Unidade não atendeu ou sem resposta	0	0%
Rede de serviços, sim atendeu ao solicitado	0	0%
Rede de serviços, não atendeu ao solicitado	0	0%
Familiares, sim atendeu ao solicitado	0	0%
Familiares, não atendeu ao solicitado	0	0%
TOTAL	0	0%



[Digite texto]

[Digite texto]

TABELA 184

Situação Prisional		
Descrição	ABS	%
Foragida	0	0%
Falecida	0	0%
Liberta por outros motivos	3	60%
Permanece presa	2	40%
Possui advogado constituído	0	0%
Transferida	0	0%
TOTAL	5	100%



[Digite texto]

[Digite texto]

CENTRO DE RESSOCIALIZAÇÃO FEMININO DE SÃO JOSÉ DO RIO PRETO

TABELA 185

Registro total de casos em 2015	
Descrição	Quantidade
Número total de mães	127
Número total de filhos(as)	253
Crianças até 07 anos	151
Crianças e adolescentes acima de 07 anos	102
Filhos/as com 18 anos ou mais (com deficiência)	0
Idade não informada	0
Total de mães amamentando	0
Total de mulheres grávidas	0
Total de grávidas em 1ª gestação	0

TABELA 186

Descrição	ABS	% em relação ao total de filhos nessa unidade
Número de crianças/adolescentes adotados	2	0,8%
Número de mães com filhos(as) em abrigos	1	0,4%
Número de filhos por mãe encarcerada	Mínimo 1	Máximo 6
	Média 1,99	



[Digite texto]

[Digite texto]

Tabela 187

Nacionalidade das mães		
Descrição	Quantidade	%
Brasileira	16	12,6%
Não informada	111	87,4%
Total	127	100%

Tabela 188

Raça/Cor (Mães)		
Descrição	Quantidade	% em relação à unidade
Branca	8	6,3%
Preta	2	1,6%
Parda	6	4,7%
Amarela	0	0%
Indígena	0	0%
Não informada	111	87,4%
Total	127	100%

TABELA 189

Mulheres grávidas		
Descrição	ABS	% em relação ao total de mulheres nessa condição na unidade
Grávida – até 3 meses de gestação	0	0%
Grávida – entre 4 e 6 meses de gestação	0	0%



	[Digite texto]	[Digite texto]
Grávida – a partir de 7 meses de gestação	0	0%
Grávida – não informou quantos meses	0	0%
Suspeita estar grávida	0	Prej
TOTAL	0	100%

TABELA 190

Número de filhos por mãe encarcerada		
Descrição	ABS	% em relação à unidade
1 filho/a	57	44,9%
2 filhos/as	36	28,3%
3 filhos/as	20	15,7%
4 filhos/as	9	7,1%
5 filhos/as	2	1,6%
6 filhos/as	3	2,4%
7 filhos/as	0	0%
8 filhos/as	0	0%
9 filhos/as	0	0%
10 filhos/as	0	0%
Acima de 10 filhos/as	0	0%
Sem informação	0	0%
Grávida em 1ª gestação	0	0%
TOTAL	127	100%



[Digite texto]

[Digite texto]

Tabela 191

Filhos(as) com Deficiência e Denúncias/Outras Urgências		
Descrição	Quantidade	% em relação à unidade
Física ou Motora	0	0%
Sensorial	0	0%
Intelectual	0	0%
Transtorno Global de Desenvolvimento	0	0%
Múltipla	0	0%
Outra	0	0%
Sim (não especificado)	0	0%
Não	0	0%
Não Informado (Deficiência)	253	100%
Total (Deficiência)	253	100%
Adoção sem consentimento	0	0%
Pedido de destituição/adoção	0	0%
Doença	0	0%
Registro incorreto	0	0%
Maus Tratos	0	0%
Preso no período de amamentação	0	0%
Total (Denúncias/Outras Urgências)	0	0%



[Digite texto]

[Digite texto]

TABELA 192

Responsáveis pelos(as) filhos(as)		
Descrição	ABS	% em relação ao total de filhos na unidade
Adotados	2	0,8%
Abrigo	1	0,4%
Familiares	227	89,6%
Fundação Casa	2	0,8%
Não Informou	12	4,8%
Não Sabe	0	0%
Outras Situações	4	1,6%
Responsável sem vínculo familiar	5	2%
TOTAL	253	100%

TABELA 193

Familiares responsáveis		
Descrição	ABS	% em relação ao total de filhos nessa condição na unidade
Avós maternos	13	5,7%
Avós paternos	14	6,2%
Avós (sem especificação)	108	47,6%
Irmãos	7	3,1%
Mãe (unidade prisional)	0	0%
Não informado	1	0,4%
Outros parentes	12	5,3%
Pai	43	18,9%
Tios	29	12,8%
TOTAL	227	100%



[Digite texto]

[Digite texto]

TABELA 194

Outros responsáveis

Descrição	ABS	% em relação ao total de filhos nessa condição na unidade
Filhos/as moram sozinhos	0	0%
Filhos/as residem com namorados/as ou esposos/as	3	75%
Outros (nome sem relação especificada)	1	25%
TOTAL	4	100%

TABELA 195

Concorda/discorda que os(as) filhos(as) permaneçam onde estão

Descrição	ABS	% em relação ao total de filhos na unidade
Concorda	235	92,9%
Discorda	4	1,6%
Sem informação	14	5,5%
TOTAL	253	100%

Situação Processual das mães encarceradas

TABELA 196

Situação processual

Descrição	ABS	% em relação ao total de processos na unidade
Com processo de execução	56	44,1%
Com 1 processo de conhecimento (sem execução)	67	52,7%
Com mais de 1 processo de conhecimento (sem execução)	0	0%
Misto (processo de execução e de conhecimento)	1	0,8%
Sem informação	3	2,4%
TOTAL	127	100%



[Digite texto]

[Digite texto]

TABELA 197

Localização dos processos de execução		
Descrição	ABS	%
Capital	0	0%
Franco da Rocha	0	0%
Guarulhos	0	0%
Outros Municípios RMSP	0	0%
Interior	56	98,2%
Litoral	1	1,8%
Outro Estado	0	0%
Não localizado	0	0%
TOTAL	57	100%

TABELA 198

Localização dos processos de conhecimento - provisórios		
Descrição	ABS	%
Capital	0	0%
Franco da Rocha	0	0%
Guarulhos	0	0%
Outros Municípios da RMSP	0	0%
Interior	68	100%
Litoral	0	0%
Outro Estado	0	0%
Justiça Federal	0	0%
Sem informação/não localizado	0	0%
TOTAL	68	100%



[Digite texto]

[Digite texto]

Situação Processual - Infância e Juventude

TABELA 199

Situação – Processo da Infância

Descrição	ABS	% em relação ao total de filhos(as) nessa condição na unidade
Medida de Proteção – Acolhimento Institucional	0	0%
Medida de Proteção – Procedimento Verificatório	0	0%
Suspensão – Destituição do Poder Familiar	1	100%
Destituição do Poder Familiar	0	0%
Adoção	0	0%
Guarda	0	0%
Registro tardio	0	0%
Reconhecimento de Paternidade	0	0%
Pedido de Providência	0	0%
TOTAL	1	100%

Dados referentes à atuação da Defensoria Pública

TABELA 200

Regional ou Órgão Responsável pelos casos

Descrição	ABS	%
Capital	0	0%
Regional Araçatuba	0	0%
Regional Bauru	0	0%
Regional Campinas	0	0%
Regional Jundiaí	0	0%
Regional Marília	0	0%
Regional Presidente Prudente	0	0%
Regional Ribeirão Preto	0	0%
Regional São Carlos	0	0%
Regional São José dos Campos	0	0%



[Digite texto]	[Digite texto]	[Digite texto]
Regional São José do Rio Preto	1	12,5%
Regional Sorocaba	0	0%
Regional Taubaté	0	0%
Regional Vale do Ribeira	0	0%
Regional Grande ABCD	0	0%
Regional Guarulhos	0	0%
Regional Mogi das Cruzes	0	0%
Regional Osasco	0	0%
Regional Santos	0	0%
Núcleo da Infância e Juventude	1	12,5%
Núcleo Especializado de Situação Carcerária	6	75%
Núcleo de Promoção e Defesa dos Direitos da Mulher	0	0%
DAP – Divisão de Atendimento ao Preso Provisória	0	0%
Defensoria Pública da União ou outro Estado	0	0%
Possui advogado constituído	0	0%
TOTAL	8	100%

TABELA 201

Providências adotadas – Área Criminal		
Descrição	ABS	%
Pedidos em 1ª Instância	0	0%
<i>Habeas Corpus</i> (2ª e 3ª instância)	1	100%
Outras providências	0	0%
Providências administrativas	0	0%
Sem necessidade de atuação jurídica (DPESP)	0	0%
TOTAL	1	100%



[Digite texto]

[Digite texto]

TABELA 202

Providências adotadas – Área Infância e Juventude		
Descrição	ABS	%
Pedidos preliminares	0	0%
Atuação judicial	0	0%
Visitas	0	0%
Sem necessidade de atuação jurídica (DPESP)	0	0%
Outras providências	1	100%
TOTAL	1	100%

TABELA 203

Decisão Judicial – Área Criminal		
Descrição	ABS	%
Pedido deferido totalmente	1	100%
Pedido deferido parcialmente	0	0%
Pedido indeferido	0	0%
Arquivamento	0	0%
Possui advogado constituído	0	0%
<i>Habeas Corpus</i> prejudicado	0	0%
TOTAL	1	100%

TABELA 204

Decisão Judicial – Área Infância e Juventude		
Descrição	ABS	%
Pedido deferido totalmente	0	0%
Perda do poder familiar	0	0%
Pedido deferido parcialmente	0	0%
Guarda concedida	0	0%
Desacolhimento	0	0%
Arquivamento	0	0%



[Digite texto]

[Digite texto]

Possui advogado constituído	0	0%
TOTAL	0	100%

TABELA 205

Providências adotadas - Convive

Descrição	ABS	%
Pedido de documentação	0	0%
Pedido de complemento das informações do formulário	0	0%
Pedido de preenchimento formulário inicial	0	0%
Pedido de preenchimento formulário expandido	0	0%
Contato com familiares ou pessoa indicada	0	0%
Contato com a rede (CREAS/CRAS/CT/Hospitais, etc.	0	0%
Outras providências	0	0%
TOTAL	0	100%

TABELA 206

Retornos às solicitações do Convive

Descrição	ABS	%
Unidade, sim atendeu totalmente	0	0%
Unidade, sim atendeu parcialmente	0	0%
Unidade não atendeu ou sem resposta	0	0%
Rede de serviços, sim atendeu ao solicitado	0	0%
Rede de serviços, não atendeu ao solicitado	0	0%
Familiares, sim atendeu ao solicitado	0	0%
Familiares, não atendeu ao solicitado	0	0%
TOTAL	0	0%



[Digite texto]

[Digite texto]

TABELA 207

Situação Prisional		
Descrição	ABS	%
Foragida	0	0%
Falecida	0	0%
Liberta por outros motivos	25	19,7%
Permanece presa	101	79,5%
Possui advogado constituído	0	0%
Transferida	0	0%
Sem informação	1	0,8%
TOTAL	127	100%



[Digite texto]

[Digite texto]

PENITENCIÁRIA FEMININA I DE TREMEMBÉ

TABELA 208

Registro total de casos em 2015	
Descrição	Quantidade
Número total de mães	51
Número total de filhos(as)	141
Crianças até 07 anos	56
Crianças e adolescentes acima de 07 anos	80
Filhos/as com 18 anos ou mais (com deficiência)	0
Idade não informada	5
Total de mães amamentando	0
Total de mulheres grávidas	2
Total de grávidas em 1ª gestação	0

TABELA 209

Descrição	ABS	% em relação ao total de filhos nessa unidade
Número de crianças/adolescentes adotados	2	1,4%
Número de mães com filhos(as) em abrigos	11	7,8%
Número de filhos por mãe encarcerada	Mínimo 1	Máximo 8
	Média 2,76	



[Digite texto]

[Digite texto]

Tabela 210

Nacionalidade das mães		
Descrição	Quantidade	%
Brasileira	47	92,2%
Não informada	4	7,8%
Total	51	100%

Tabela 211

Raça/Cor (Mães)		
Descrição	Quantidade	% em relação à unidade
Branca	26	50,4%
Preta	0	0%
Parda	19	37,5%
Amarela	0	0%
Indígena	0	0%
Não informada	6	12,1%
Total	51	100%

TABELA 212

Mulheres grávidas		
Descrição	ABS	% em relação ao total de mulheres nessa condição na unidade
Grávida – até 3 meses de gestação	1	50%
Grávida – entre 4 e 6 meses de gestação	1	50%



	[Digite texto]	[Digite texto]
Grávida – a partir de 7 meses de gestação	0	0%
Grávida – não informou quantos meses	0	0%
Suspeita estar grávida	0	Prej
TOTAL	2	100%

TABELA 213

Número de filhos por mãe encarcerada		
Descrição	ABS	% em relação à unidade
1 filho/a	9	17,7%
2 filhos/as	17	33,3%
3 filhos/as	13	25,4%
4 filhos/as	5	9,8%
5 filhos/as	5	9,8%
6 filhos/as	1	2%
7 filhos/as	0	0%
8 filhos/as	1	2%
9 filhos/as	0	0%
10 filhos/as	0	0%
Acima de 10 filhos/as	0	0%
Sem informação	0	0%
Grávida em 1ª gestação	0	0%
TOTAL	51	100%



[Digite texto]

[Digite texto]

Tabela 214

Filhos(as) com Deficiência e Denúncias/Outras Urgências		
Descrição	Quantidade	% em relação à unidade
Física ou Motora	0	0%
Sensorial	0	0%
Intelectual	0	0%
Transtorno Global de Desenvolvimento	0	0%
Múltipla	0	0%
Outra	1	0,7%
Sim (não especificado)	0	0%
Não	123	87,2%
Não Informado (Deficiência)	17	12,1%
Total (Deficiência)	141	100%
Adoção sem consentimento	1	1,8%
Pedido de destituição/adoção	0	0%
Doença	0	0%
Registro incorreto	0	0%
Maus Tratos	0	0%
Outros	0	0%
Preso no período de amamentação	0	0%
Total (Denúncias/Outras Urgências)	1	0,7%



[Digite texto]

[Digite texto]

TABELA 215

Responsáveis pelos(as) filhos(as)		
Descrição	ABS	% em relação ao total de filhos na unidade
Adotados	2	1,4%
Abrigo	11	7,8%
Familiares	107	75,9%
Fundação Casa	1	0,7%
Não Informou	12	8,6%
Não Sabe	0	0%
Outras Situações	5	3,5%
Responsável sem vínculo familiar	3	2,1%
TOTAL	141	100%

TABELA 216

Familiares responsáveis		
Descrição	ABS	% em relação ao total de filhos nessa condição na unidade
Avós maternos	34	31,8%
Avós paternos	3	2,8%
Avós (sem especificação)	3	2,8%
Irmãos	7	6,5%
Mãe (unidade prisional)	0	0%
Não informado	0	0%
Outros parentes	1	0,9%
Pai	40	37,4%
Tios	19	17,8%
TOTAL	107	100%



[Digite texto]

[Digite texto]

TABELA 217

Outros responsáveis

Descrição	ABS	% em relação ao total de filhos nessa condição na unidade
Filhos/as moram sozinhos	0	0%
Filhos/as residem com namorados/as ou esposos/as	2	40%
Outros (nome sem relação especificada)	3	60%
TOTAL	5	100%

TABELA 218

Concorda/discorda que os(as) filhos(as) permaneçam onde estão

Descrição	ABS	% em relação ao total de filhos na unidade
Concorda	112	79,5%
Discorda	14	9,9%
Sem informação	15	10,6%
TOTAL	141	100%

Situação Processual das mães encarceradas

TABELA 219

Situação processual

Descrição	ABS	% em relação ao total de processos na unidade
Com processo de execução	8	15,7%
Com 1 processo de conhecimento (sem execução)	42	82,3%
Com mais de 1 processo de conhecimento (sem execução)	0	0%
Sem informação	1	2%
TOTAL	51	100%



[Digite texto]

[Digite texto]

TABELA 220

Localização dos processos de execução		
Descrição	ABS	%
Capital	1	12,5%
Franco da Rocha	0	0%
Guarulhos	0	0%
Outros Municípios RMSP	1	12,5%
Interior	6	75%
Litoral	0	0%
Outro Estado	0	0%
Não localizado	0	0%
TOTAL	8	100%

TABELA 221

Localização dos processos de conhecimento - provisórios		
Descrição	ABS	%
Capital	9	21,4%
Franco da Rocha	0	0%
Guarulhos	0	0%
Outros Municípios da RMSP	7	16,7%
Interior	25	59,5%
Litoral	0	0%
Outro Estado	0	0%
Justiça Federal	0	0%
Sem informação/não localizado	1	2,4%
TOTAL	42	100%



[Digite texto]

[Digite texto]

Situação Processual - Infância e Juventude

TABELA 222

Situação – Processo da Infância

Descrição	ABS	% em relação ao total de filhos(as) nessa condição na unidade
Medida de Proteção – Acolhimento Institucional	1	50%
Medida de Proteção – Procedimento Verificatório	0	0%
Suspensão – Destituição do Poder Familiar	0	0%
Destituição do Poder Familiar	1	50%
Adoção	0	0%
Guarda	0	0%
Registro tardio	0	0%
Reconhecimento de Paternidade	0	0%
Pedido de Providência	0	0%
TOTAL	2	100%

Dados referentes à atuação da Defensoria Pública

TABELA 223

Regional ou Órgão Responsável pelos casos

Descrição	ABS	%
Capital	3	13,1%
Regional Araçatuba	0	0%
Regional Bauru	0	0%
Regional Campinas	0	0%
Regional Jundiaí	0	0%
Regional Marília	0	0%
Regional Presidente Prudente	2	8,8%
Regional Ribeirão Preto	0	0%
Regional São Carlos	0	0%
Regional São José dos Campos	0	0%



[Digite texto]	[Digite texto]	[Digite texto]
Regional São José do Rio Preto	0	0%
Regional Sorocaba	1	4,3%
Regional Taubaté	1	4,3%
Regional Vale do Ribeira	0	0%
Regional Grande ABCD	0	0%
Regional Guarulhos	3	13,1%
Regional Mogi das Cruzes	1	4,3%
Regional Osasco	0	0%
Regional Santos	0	0%
Núcleo da Infância e Juventude	1	4,3%
Núcleo Especializado de Situação Carcerária	10	43,5%
Núcleo de Promoção e Defesa dos Direitos da Mulher	0	0%
DAP – Divisão de Atendimento ao Preso Provisória	0	0%
Defensoria Pública da União ou outro Estado	0	0%
Possui advogado constituído	1	4,3%
TOTAL	23	100%

TABELA 224

Providências adotadas – Área Criminal		
Descrição	ABS	%
Pedidos em 1ª Instância	0	0%
<i>Habeas Corpus</i> (2ª e 3ª instância)	0	0%
Outras providências	0	0%
Providências administrativas	0	0%
Sem necessidade de atuação jurídica (DPESP)	0	0%
TOTAL	0	100%



[Digite texto]

[Digite texto]

TABELA 225

Providências adotadas – Área Infância e Juventude		
Descrição	ABS	%
Pedidos preliminares	0	0%
Atuação judicial	0	0%
Visitas	0	0%
Sem necessidade de atuação jurídica (DPESP)	0	0%
Outras providências	0	0%
TOTAL	0	100%

TABELA 226

Decisão Judicial – Área Criminal		
Descrição	ABS	%
Pedido deferido totalmente	0	0%
Pedido deferido parcialmente	0	0%
Pedido indeferido	0	0%
Arquivamento	0	0%
Possui advogado constituído	0	0%
<i>Habeas Corpus</i> prejudicado	0	0%
TOTAL	0	100%

TABELA 227

Decisão Judicial – Área Infância e Juventude		
Descrição	ABS	%
Pedido deferido totalmente	0	0%
Perda do poder familiar	0	0%
Pedido deferido parcialmente	0	0%
Guarda concedida	0	0%
Desacolhimento	0	0%
Arquivamento	0	0%



	[Digite texto]	[Digite texto]
Possui advogado constituído	0	0%
TOTAL	0	100%

TABELA 228

Providências adotadas – Convive		
Descrição	ABS	%
Pedido de documentação	0	0%
Pedido de complemento das informações do formulário	0	0%
Pedido de preenchimento formulário inicial	0	0%
Pedido de preenchimento formulário expandido	1	100%
Contato com familiares ou pessoa indicada	0	0%
Contato com a rede (CREAS/CRAS/CT/Hospitais, etc.)	0	0%
Outras providências	0	0%
TOTAL	1	100%

TABELA 229

Retornos às solicitações do Convive		
Descrição	ABS	%
Unidade, sim atendeu totalmente	0	0%
Unidade, sim atendeu parcialmente	0	0%
Unidade não atendeu ou sem resposta	0	0%
Rede de serviços, sim atendeu ao solicitado	0	0%
Rede de serviços, não atendeu ao solicitado	0	0%
Familiares, sim atendeu ao solicitado	0	0%
Familiares, não atendeu ao solicitado	0	0%
TOTAL	0	100%



[Digite texto]

[Digite texto]

TABELA 230

Situação Prisional		
Descrição	ABS	%
Foragida	0	0%
Falecida	0	0%
Liberta por outros motivos	8	15,7%
Permanece presa	42	82,3%
Possui advogado constituído	0	0%
Transferida	1	2%
Sem informação	3	5,9%
TOTAL	51	100%



[Digite texto]

[Digite texto]

PENITENCIÁRIA FEMININA II DE TREMEMBÉ

TABELA 231

Registro total de casos em 2015	
Descrição	Quantidade
Número total de mães	423
Número total de filhos(as)	956
Crianças até 07 anos	465
Crianças e adolescentes acima de 07 anos	458
Filhos/as com 18 anos ou mais (com deficiência)	3
Idade não informada	30
Total de mães amamentando	6
Total de mulheres grávidas	30
Total de grávidas em 1ª gestação	7

TABELA 232

Descrição	ABS	% em relação ao total de filhos nessa unidade
Número de crianças/adolescentes adotados	14	1,5%
Número de mães com filhos(as) em abrigos	15	1,6%
Número de filhos por mãe encarcerada	Mínimo 1	Máximo 8
	Média 2,26	



[Digite texto]

[Digite texto]

Tabela 233

Nacionalidade das mães		
Descrição	Quantidade	%
Brasileira	253	59,8%
Não informada	170	40,2%
Total	423	100%

Tabela 234

Raça/Cor (Mães)		
Descrição	Quantidade	% em relação à unidade
Branca	131	31%
Preta	27	6,4%
Parda	90	21,2%
Amarela	2	0,5%
Indígena	0	0%
Não informada	173	40,9%
Total	423	100%

TABELA 235

Mulheres grávidas		
Descrição	ABS	% em relação ao total de mulheres nessa condição na unidade
Grávida – até 3 meses de gestação	8	26,7%
Grávida – entre 4 e 6 meses de gestação	9	30%



	[Digite texto]	[Digite texto]
Grávida – a partir de 7 meses de gestação	4	13,3%
Grávida – não informou quantos meses	9	30%
Suspeita estar grávida	3	Prej
TOTAL	30	100%

TABELA 236

Número de filhos por mãe encarcerada		
Descrição	ABS	% em relação à unidade
1 filho/a	154	36,4%
2 filhos/as	111	26,2%
3 filhos/as	80	18,9%
4 filhos/as	40	9,4%
5 filhos/as	15	3,6%
6 filhos/as	10	2,4%
7 filhos/as	2	0,5%
8 filhos/as	4	0,9%
9 filhos/as	0	0%
10 filhos/as	0	0%
Acima de 10 filhos/as	0	0%
Sem informação	0	0%
Grávida em 1ª gestação	7	1,7%
TOTAL	423	100%



[Digite texto]

[Digite texto]

Tabela 237

Filhos(as) com Deficiência e Denúncias/Outras Urgências		
Descrição	Quantidade	% em relação à unidade
Física ou Motora	2	0,2%
Sensorial	0	0%
Intelectual	1	0,1%
Transtorno Global de Desenvolvimento	0	0%
Múltipla	0	0%
Outra	3	0,3%
Sim (não especificado)	2	0,2%
Não	582	60,9%
Não Informado (Deficiência)	366	38,3%
Total (Deficiência)	956	100%
Adoção sem consentimento	0	0%
Pedido de destituição/adoção	0	0%
Doença	0	0%
Registro incorreto	0	0%
Maus Tratos	0	0%
Outros	0	0%
Preso no período de amamentação	3	100%
Total (Denúncias/Outras Urgências)	3	0,3%



[Digite texto]

[Digite texto]

TABELA 238

Responsáveis pelos(as) filhos(as)		
Descrição	ABS	% em relação ao total de filhos na unidade
Adotados	14	1,5%
Abrigo	15	1,6%
Familiares	767	80,1%
Fundação Casa	2	0,2%
Não Informou	88	9,2%
Não Sabe	16	1,7%
Outras Situações	17	1,8%
Responsável sem vínculo familiar	37	3,9%
TOTAL	956	100%

TABELA 239

Familiares responsáveis		
Descrição	ABS	% em relação ao total de filhos nessa condição na unidade
Avós maternos	400	52,1%
Avós paternos	81	10,6%
Avós (sem especificação)	10	1,3%
Irmãos	24	3,1%
Mãe (unidade prisional)	3	0,4%
Não informado	1	0,1%
Outros parentes	12	1,6%
Pai	164	21,4%
Tios	72	9,4%
TOTAL	767	100%



[Digite texto]

[Digite texto]

TABELA 240

Outros responsáveis

Descrição	ABS	% em relação ao total de filhos nessa condição na unidade
Filhos/as moram sozinhos	0	0%
Filhos/as residem com namorados/as ou esposos/as	12	70,6%
Outros (nome sem relação especificada)	5	29,4%
TOTAL	17	100%

TABELA 241

Concorda/discorda que os(as) filhos(as) permaneçam onde estão

Descrição	ABS	% em relação ao total de filhos na unidade
Concorda	853	89,2%
Discorda	24	2,5%
Sem informação	79	8,3%
TOTAL	956	100%

Situação Processual das mães encarceradas

TABELA 242

Situação processual

Descrição	ABS	% em relação ao total de processos na unidade
Com processo de execução	104	24,6%
Com 1 processo de conhecimento (sem execução)	292	69,1%
Com mais de 1 processo de conhecimento (sem execução)	1	0,2%
Sem informação	26	6,1%
TOTAL	423	100%



[Digite texto]

[Digite texto]

TABELA 243

Localização dos processos de execução		
Descrição	ABS	%
Capital	9	8,6%
Franco da Rocha	0	0%
Guarulhos	0	0%
Outros Municípios RMSP	0	0%
Interior	81	77,9%
Litoral	14	13,5%
Outro Estado	0	0%
Não localizado	0	0%
TOTAL	104	100%

TABELA 244

Localização dos processos de conhecimento - provisórios		
Descrição	ABS	%
Capital	5	1,7%
Franco da Rocha	0	0%
Guarulhos	0	0%
Outros Municípios da RMSP	2	0,7%
Interior	162	55,2%
Litoral	118	40,3%
Outro Estado	2	0,7%
Justiça Federal	2	0,7%
Sem informação/não localizado	2	0,7%
TOTAL	293	100%



[Digite texto]

[Digite texto]

Situação Processual - Infância e Juventude

TABELA 245

Situação – Processo da Infância

Descrição	ABS	% em relação ao total de filhos(as) nessa condição na unidade
Medida de Proteção – Acolhimento Institucional	0	0%
Medida de Proteção – Procedimento Verificatório	0	0%
Suspensão – Destituição do Poder Familiar	0	0%
Destituição do Poder Familiar	0	0%
Adoção	0	0%
Guarda	0	0%
Registro tardio	0	0%
Reconhecimento de Paternidade	0	0%
Pedido de Providência	0	0%
TOTAL	0	100%

Dados referentes à atuação da Defensoria Pública

TABELA 246

Regional ou Órgão Responsável pelos casos

Descrição	ABS	%
Capital	14	37,8%
Regional Araçatuba	0	0%
Regional Bauru	0	0%
Regional Campinas	0	0%
Regional Jundiaí	0	0%
Regional Marília	0	0%
Regional Presidente Prudente	0	0%
Regional Ribeirão Preto	0	0%
Regional São Carlos	0	0%
Regional São José dos Campos	0	0%



[Digite texto]	[Digite texto]	[Digite texto]
Regional São José do Rio Preto	0	0%
Regional Sorocaba	0	0%
Regional Taubaté	1	2,7%
Regional Vale do Ribeira	0	0%
Regional Grande ABCD	0	0%
Regional Guarulhos	0	0%
Regional Mogi das Cruzes	0	0%
Regional Osasco	0	0%
Regional Santos	2	5,4%
Núcleo da Infância e Juventude	0	0%
Núcleo Especializado de Situação Carcerária	20	54,1%
Núcleo de Promoção e Defesa dos Direitos da Mulher	0	0%
DAP – Divisão de Atendimento ao Preso Provisória	0	0%
Defensoria Pública da União ou outro Estado	0	0%
Possui advogado constituído	0	0%
TOTAL	37	100%

TABELA 247

Providências adotadas – Área Criminal		
Descrição	ABS	%
Pedidos em 1ª Instância	0	0%
<i>Habeas Corpus</i> (2ª e 3ª instância)	1	100%
Outras providências	0	0%
Providências administrativas	0	0%
Sem necessidade de atuação jurídica (DPESP)	0	0%
TOTAL	1	100%



[Digite texto]

[Digite texto]

TABELA 248

Providências adotadas – Área Infância e Juventude		
Descrição	ABS	%
Pedidos preliminares	0	0%
Atuação judicial	0	0%
Visitas	0	0%
Sem necessidade de atuação jurídica (DPESP)	0	0%
Outras providências	0	0%
TOTAL	0	100%

TABELA 249

Decisão Judicial – Área Criminal		
Descrição	ABS	%
Pedido deferido totalmente	1	100%
Pedido deferido parcialmente	0	0%
Pedido indeferido	0	0%
Arquivamento	0	0%
Possui advogado constituído	0	0%
<i>Habeas Corpus</i> prejudicado	0	0%
TOTAL	1	100%

TABELA 250

Decisão Judicial – Área Infância e Juventude		
Descrição	ABS	%
Pedido deferido totalmente	0	0%
Perda do poder familiar	0	0%
Pedido deferido parcialmente	0	0%
Guarda concedida	0	0%
Desacolhimento	0	0%
Arquivamento	0	0%



[Digite texto]

[Digite texto]

Possui advogado constituído	0	0%
TOTAL	0	100%

TABELA 251

Providências adotadas – Convive

Descrição	ABS	%
Pedido de documentação	9	75%
Pedido de complemento das informações do formulário	0	0%
Pedido de preenchimento formulário inicial	0	0%
Pedido de preenchimento formulário expandido	3	25%
Contato com familiares ou pessoa indicada	0	0%
Contato com a rede (CREAS/CRAS/CT/Hospitais, etc.)	0	0%
Outras providências	0	0%
TOTAL	12	100%

TABELA 252

Retornos às solicitações do Convive

Descrição	ABS	%
Unidade, sim atendeu totalmente	3	25%
Unidade, sim atendeu parcialmente	0	0%
Unidade não atendeu ou sem resposta	9	75%
Rede de serviços, sim atendeu ao solicitado	0	0%
Rede de serviços, não atendeu ao solicitado	0	0%
Familiares, sim atendeu ao solicitado	0	0%
Familiares, não atendeu ao solicitado	0	0%
TOTAL	12	100%



[Digite texto]

[Digite texto]

TABELA 253

Situação Prisional		
Descrição	ABS	%
Foragida	0	0%
Falecida	0	0%
Liberta por outros motivos	85	20,1%
Permanece presa	338	79,9%
Possui advogado constituído	0	0%
Transferida	0	2%
TOTAL	423	100%



[Digite texto]

[Digite texto]

PENITENCIÁRIA FEMININA DE TUPI PAULISTA

TABELA 254

Registro total de casos em 2015	
Descrição	Quantidade
Número total de mães	428
Número total de filhos(as)	961
Crianças até 07 anos	408
Crianças e adolescentes acima de 07 anos	460
Filhos/as com 18 anos ou mais (com deficiência)	0
Idade não informada	93
Total de mães amamentando	12
Total de mulheres grávidas	76
Total de grávidas em 1ª gestação	20

TABELA 255

Descrição	ABS	% em relação ao total de filhos nessa unidade
Número de crianças/adolescentes adotados	9	0,9%
Número de mães com filhos(as) em abrigos	33	3,4%
Número de filhos por mãe encarcerada	Mínimo 1	Máximo 11
	Média 2,24	



[Digite texto]

[Digite texto]

Tabela 256

Nacionalidade das mães		
Descrição	Quantidade	%
Boliviana	1	0,2%
Brasileira	389	91%
Colombiana	2	0,5%
Espanhola	1	0,2%
Peruana	1	0,2%
Não informada	34	7,9%
Total	428	100%

Tabela 257

Raça/Cor (Mães)		
Descrição	Quantidade	% em relação à unidade
Branca	141	32,9%
Preta	38	8,9%
Parda	216	50,6%
Amarela	7	1,6%
Indígena	0	0%
Não informada	26	6%
Total	428	100%



[Digite texto]

[Digite texto]

TABELA 258

Mulheres grávidas		
Descrição	ABS	% em relação ao total de mulheres nessa condição na unidade
Grávida – até 3 meses de gestação	25	32,9%
Grávida – entre 4 e 6 meses de gestação	32	42,1%
Grávida – a partir de 7 meses de gestação	12	15,8%
Grávida – não informou quantos meses	7	9,2%
Suspeita estar grávida	0	Prej
TOTAL	76	100%

TABELA 259

Número de filhos por mãe encarcerada		
Descrição	ABS	% em relação à unidade
1 filho/a	139	32,6%
2 filhos/as	104	24,4%
3 filhos/as	87	20,4%
4 filhos/as	50	11,8%
5 filhos/as	15	3,6%
6 filhos/as	7	1,6%
7 filhos/as	1	0,2%
8 filhos/as	2	0,5%
9 filhos/as	0	0%
10 filhos/as	0	0%
Acima de 10 filhos/as	1	0,2%
Sem informação	2	0%
Grávida em 1ª gestação	20	4,7%
TOTAL	428	100%



[Digite texto]

[Digite texto]

Tabela 260

Filhos(as) com Deficiência e Denúncias/Outras Urgências		
Descrição	Quantidade	% em relação à unidade
Física ou Motora	0	0%
Sensorial	0	0%
Intelectual	2	0,2%
Transtorno Global de Desenvolvimento	0	0%
Múltipla	0	0%
Outra	3	0,3%
Sim (não especificado)	0	0%
Não	627	65,2%
Não Informado (Deficiência)	329	34,2%
Total (Deficiência)	961	100%
Adoção sem consentimento	0	0%
Pedido de destituição/adoção	0	0%
Doença	0	0%
Registro incorreto	0	0%
Maus Tratos	0	0%
Outros	0	0%
Preso no período de amamentação	3	100%
Total (Denúncias/Outras Urgências)	3	0,3%



[Digite texto]

[Digite texto]

TABELA 261

Responsáveis pelos(as) filhos(as)		
Descrição	ABS	% em relação ao total de filhos na unidade
Adotados	9	0,9%
Abrigo	33	3,4%
Familiares	763	79,5%
Fundação Casa	6	0,6%
Não Informou	52	5,4%
Não Sabe	13	1,4%
Outras Situações	59	6,1%
Responsável sem vínculo familiar	26	2,7%
TOTAL	961	100%

TABELA 262

Familiares responsáveis		
Descrição	ABS	% em relação ao total de filhos nessa condição na unidade
Avós maternos	315	41,3%
Avós paternos	108	14,1%
Avós (sem especificação)	13	1,7%
Irmãos	28	3,7%
Mãe (unidade prisional)	10	1,3%
Não informado	2	0,3%
Outros parentes	21	2,7%
Pai	178	23,4%
Tios	88	11,5%
TOTAL	763	100%



[Digite texto]

[Digite texto]

TABELA 263

Outros responsáveis

Descrição	ABS	% em relação ao total de filhos nessa condição na unidade
Filhos/as moram sozinhos	2	3,4%
Filhos/as residem com namorados/as ou esposos/as	6	10,2%
Outros (nome sem relação especificada)	51	86,4%
TOTAL	59	100%

TABELA 264

Concorda/discorda que os(as) filhos(as) permaneçam onde estão

Descrição	ABS	% em relação ao total de filhos na unidade
Concorda	761	79,2%
Discorda	31	3,2%
Sem informação	169	17,6%
TOTAL	961	100%

Situação Processual das mães encarceradas

TABELA 265

Situação processual

Descrição	ABS	% em relação ao total de processos na unidade
Com processo de execução	211	49,3%
Com 1 processo de conhecimento (sem execução)	201	47%
Com mais de 1 processo de conhecimento (sem execução)	4	0,9%
Sem informação	12	2,8%
TOTAL	428	100%



[Digite texto]

[Digite texto]

TABELA 266

Localização dos processos de execução		
Descrição	ABS	%
Capital	21	10%
Franco da Rocha	0	0%
Guarulhos	0	0%
Outros Municípios RMSP	3	1,4%
Interior	186	88,1%
Litoral	1	0,5%
Outro Estado	0	0%
Não localizado	0	0%
TOTAL	211	100%

TABELA 267

Localização dos processos de conhecimento - provisórios		
Descrição	ABS	%
Capital	1	0,5%
Franco da Rocha	0	0%
Guarulhos	0	0%
Outros Municípios da RMSP	2	1%
Interior	194	94,5%
Litoral	3	1,5%
Outro Estado	0	0%
Justiça Federal	5	2,5%
Sem informação/não localizado	0	0%
TOTAL	205	100%



[Digite texto]

[Digite texto]

Situação Processual - Infância e Juventude

TABELA 268

Situação – Processo da Infância

Descrição	ABS	% em relação ao total de filhos(as) nessa condição na unidade
Medida de Proteção – Acolhimento Institucional	1	12,5%
Medida de Proteção – Procedimento Verificatório	1	12,5%
Suspensão – Destituição do Poder Familiar	0	0%
Destituição do Poder Familiar	3	37,5%
Adoção	0	0%
Guarda	0	0%
Registro tardio	0	0%
Reconhecimento de Paternidade	0	0%
Processo Infracional	3	37,5%
Pedido de Providência	0	0%
TOTAL	8	100%

Dados referentes à atuação da Defensoria Pública

TABELA 269

Regional ou Órgão Responsável pelos casos

Descrição	ABS	%
Capital	20	4,9%
Regional Araçatuba	18	4,4%
Regional Bauru	0	0%
Regional Campinas	12	3%
Regional Jundiaí	0	0%
Regional Marília	12	3%
Regional Presidente Prudente	121	30,1%
Regional Ribeirão Preto	3	0,7%
Regional São Carlos	1	0,2%



[Digite texto]	[Digite texto]	[Digite texto]
Regional São José dos Campos	5	1,2%
Regional São José do Rio Preto	45	11,2%
Regional Sorocaba	1	0,2%
Regional Taubaté	2	0,5%
Regional Vale do Ribeira	0	0%
Regional Grande ABCD	0	0%
Regional Guarulhos	0	0%
Regional Mogi das Cruzes	0	0%
Regional Osasco	0	0%
Regional Santos	2	0,5%
Núcleo da Infância e Juventude	6	1,5%
Núcleo Especializado de Situação Carcerária	140	34,7%
Núcleo de Promoção e Defesa dos Direitos da Mulher	0	0%
DAP – Divisão de Atendimento ao Preso Provisória	0	0%
Defensoria Pública da União ou outro Estado	5	1,2%
Possui advogado constituído	11	2,7%
TOTAL	404	100%

TABELA 270

Providências adotadas – Área Criminal		
Descrição	ABS	%
Pedidos em 1ª Instância	4	12,9%
<i>Habeas Corpus</i> (2ª e 3ª instância)	23	74,2%
Outras providências	0	0%
Providências administrativas	0	0%
Sem necessidade de atuação jurídica (DPESP)	4	12,9%
TOTAL	31	100%



[Digite texto]

[Digite texto]

TABELA 271

Providências adotadas – Área Infância e Juventude		
Descrição	ABS	%
Pedidos preliminares	0	0%
Atuação judicial	1	25%
Visitas	0	0%
Sem necessidade de atuação jurídica (DPESP)	0	0%
Outras providências	3	75%
TOTAL	4	100%

TABELA 272

Decisão Judicial – Área Criminal		
Descrição	ABS	%
Pedido deferido totalmente	17	60,7%
Pedido deferido parcialmente	0	0%
Pedido indeferido	4	14,3%
Arquivamento	0	0%
Possui advogado constituído	6	21,4%
<i>Habeas Corpus</i> prejudicado	1	3,6%
TOTAL	28	100%

TABELA 273

Decisão Judicial – Área Infância e Juventude		
Descrição	ABS	%
Pedido deferido totalmente	0	0%
Perda do poder familiar	0	0%
Pedido deferido parcialmente	0	0%
Guarda concedida	0	0%
Desacolhimento	0	0%
Arquivamento	0	0%



[Digite texto]

[Digite texto]

Possui advogado constituído	0	0%
TOTAL	0	100%

TABELA 274

Providências adotadas – Convive

Descrição	ABS	%
Pedido de documentação	4	40%
Pedido de complemento das informações do formulário	0	0%
Pedido de preenchimento formulário inicial	0	0%
Pedido de preenchimento formulário expandido	2	20%
Contato com familiares ou pessoa indicada	0	0%
Contato com a rede (CREAS/CRAS/CT/Hospitais, etc.)	0	0%
Outras providências	4	40%
TOTAL	10	100%

TABELA 275

Retornos às solicitações do Convive

Descrição	ABS	%
Unidade, sim atendeu totalmente	9	100%
Unidade, sim atendeu parcialmente	0	0%
Unidade não atendeu ou sem resposta	0	0%
Rede de serviços, sim atendeu ao solicitado	0	0%
Rede de serviços, não atendeu ao solicitado	0	0%
Familiares, sim atendeu ao solicitado	0	0%
Familiares, não atendeu ao solicitado	0	0%
TOTAL	9	100%



[Digite texto]

[Digite texto]

TABELA 276

Situação Prisional		
Descrição	ABS	%
Foragida	0	0%
Falecida	0	0%
Liberta por outros motivos	32	7,5%
Permanece presa	390	91,1%
Possui advogado constituído	4	0,9%
Transferida	2	0,5%
TOTAL	428	100%



[Digite texto]

[Digite texto]

CADEIAS PÚBLICAS

TABELA 277

Registro total de casos em 2015

Descrição	Quantidade
Número total de mães	1
Número total de filhos(as)	1
Crianças até 07 anos	0
Crianças e adolescentes acima de 07 anos	0
Filhos/as com 18 anos ou mais (com deficiência)	0
Idade não informada	1
Total de mães amamentando	0
Total de mulheres grávidas	1
Total de grávidas em 1ª gestação	0

TABELA 278

Descrição	ABS	% em relação ao total de filhos nessa unidade	
		Mínimo	Máximo
Número de crianças/adolescentes adotados	0		0%
Número de mães com filhos(as) em abrigos	0		0%
Número de filhos por mãe encarcerada		Mínimo 1	Máximo 1
		Média 1,00	



[Digite texto]

[Digite texto]

Tabela 279

Nacionalidade das mães		
Descrição	Quantidade	%
Brasileira	1	100%
Não informada	0	0%
Total	1	100%

Tabela 280

Raça/Cor (Mães)		
Descrição	Quantidade	% em relação à unidade
Branca	0	0%
Preta	0	0%
Parda	0	0%
Amarela	0	0%
Indígena	0	0%
Não informada	1	100%
Total	1	100%

TABELA 281

Mulheres grávidas		
Descrição	ABS	% em relação ao total de mulheres nessa condição na unidade
Grávida – até 3 meses de gestação	0	0%
Grávida – entre 4 e 6 meses de gestação	0	0%
Grávida – a partir de 7 meses de gestação	1	100%



[Digite texto]

[Digite texto]

Grávida – não informou quantos meses	0	0%
Suspeita estar grávida	0	Prej
TOTAL	1	100%

TABELA 282

Número de filhos por mãe encarcerada

Descrição	ABS	% em relação à unidade
1 filho/a	0	0%
2 filhos/as	0	0%
3 filhos/as	0	0%
4 filhos/as	0	0%
5 filhos/as	0	0%
6 filhos/as	0	0%
7 filhos/as	0	0%
8 filhos/as	0	0%
9 filhos/as	0	0%
10 filhos/as	0	0%
Acima de 10 filhos/as	0	0%
Sem informação	1	100%
Grávida em 1ª gestação	0	0%
TOTAL	428	100%



[Digite texto]

[Digite texto]

Tabela 283

Filhos(as) com Deficiência e Denúncias/Outras Urgências		
Descrição	Quantidade	% em relação à unidade
Física ou Motora	0	0%
Sensorial	0	0%
Intelectual	0	0%
Transtorno Global de Desenvolvimento	0	0%
Múltipla	0	0%
Outra	0	0%
Sim (não especificado)	0	0%
Não	0	0%
Não Informado (Deficiência)	1	100%
Total (Deficiência)	1	100%
Adoção sem consentimento	0	0%
Pedido de destituição/adoção	0	0%
Doença	0	0%
Registro incorreto	0	0%
Maus Tratos	0	0%
Outros	0	0%
Preso no período de amamentação	0	0%
Total (Denúncias/Outras Urgências)	0	0%



[Digite texto]

[Digite texto]

TABELA 284

Responsáveis pelos(as) filhos(as)		
Descrição	ABS	% em relação ao total de filhos na unidade
Adotados	0	0%
Abrigo	0	0%
Familiares	0	0%
Fundação Casa	0	0%
Não Informou	1	100%
Não Sabe	0	0%
Outras Situações	0	0%
Responsável sem vínculo familiar	0	0%
TOTAL	1	100%

TABELA 285

Familiares responsáveis		
Descrição	ABS	% em relação ao total de filhos nessa condição na unidade
Avós maternos	0	0%
Avós paternos	0	0%
Avós (sem especificação)	0	0%
Irmãos	0	0%
Mãe (unidade prisional)	0	0%
Não informado	0	0%
Outros parentes	0	0%
Pai	0	0%
Tios	0	0%
TOTAL	0	100%



[Digite texto]

[Digite texto]

TABELA 286

Outros responsáveis

Descrição	ABS	% em relação ao total de filhos nessa condição na unidade
Filhos/as moram sozinhos	0	0%
Filhos/as residem com namorados/as ou esposos/as	0	0%
Outros (nome sem relação especificada)	0	0%
TOTAL	0	100%

TABELA 287

Concorda/discorda que os(as) filhos(as) permaneçam onde estão

Descrição	ABS	% em relação ao total de filhos na unidade
Concorda	0	0%
Discorda	0	0%
Sem informação	1	100%
TOTAL	1	100%

Situação Processual das mães encarceradas

TABELA 288

Situação processual

Descrição	ABS	% em relação ao total de processos na unidade
Com processo de execução	0	0%
Com 1 processo de conhecimento (sem execução)	1	100%
Com mais de 1 processo de conhecimento (sem execução)	0	0%
Sem informação	0	0%
TOTAL	1	100%



[Digite texto]

[Digite texto]

TABELA 289

Localização dos processos de execução		
Descrição	ABS	%
Capital	0	0%
Franco da Rocha	0	0%
Guarulhos	0	0%
Outros Municípios RMSP	0	0%
Interior	0	0%
Litoral	0	0%
Outro Estado	0	0%
Não localizado	0	0%
TOTAL	0	100%

TABELA 290

Localização dos processos de conhecimento - provisórios		
Descrição	ABS	%
Capital	1	100%
Franco da Rocha	0	0%
Guarulhos	0	0%
Outros Municípios da RMSP	0	0%
Interior	0	0%
Litoral	0	0%
Outro Estado	0	0%
Justiça Federal	0	0%
Sem informação/não localizado	0	0%
TOTAL	1	100%



[Digite texto]

[Digite texto]

Situação Processual - Infância e Juventude

TABELA 291

Situação – Processo da Infância

Descrição	ABS	% em relação ao total de filhos(as) nessa condição na unidade
Medida de Proteção – Acolhimento Institucional	0	0%
Medida de Proteção – Procedimento Verificatório	0	0%
Suspensão – Destituição do Poder Familiar	0	0%
Destituição do Poder Familiar	0	0%
Adoção	0	0%
Guarda	0	0%
Registro tardio	0	0%
Reconhecimento de Paternidade	0	0%
Processo Infracional	0	0%
Pedido de Providência	0	0%
TOTAL	0	100%

Dados referentes à atuação da Defensoria Pública

TABELA 292

Regional ou Órgão Responsável pelos casos

Descrição	ABS	%
Capital	0	0%
Regional Araçatuba	0	0%
Regional Bauru	0	0%
Regional Campinas	0	0%
Regional Jundiaí	0	0%
Regional Marília	0	0%
Regional Presidente Prudente	0	0%
Regional Ribeirão Preto	0	0%
Regional São Carlos	1	100%



[Digite texto]	[Digite texto]	[Digite texto]
Regional São José dos Campos	0	0%
Regional São José do Rio Preto	0	0%
Regional Sorocaba	0	0%
Regional Taubaté	0	0%
Regional Vale do Ribeira	0	0%
Regional Grande ABCD	0	0%
Regional Guarulhos	0	0%
Regional Mogi das Cruzes	0	0%
Regional Osasco	0	0%
Regional Santos	0	0%
Núcleo da Infância e Juventude	0	0%
Núcleo Especializado de Situação Carcerária	0	0%
Núcleo de Promoção e Defesa dos Direitos da Mulher	0	0%
DAP – Divisão de Atendimento ao Preso Provisória	0	0%
Defensoria Pública da União ou outro Estado	0	0%
Possui advogado constituído	0	0%
TOTAL	1	100%

TABELA 293

Providências adotadas – Área Criminal		
Descrição	ABS	%
Pedidos em 1ª Instância	1	100%
<i>Habeas Corpus</i> (2ª e 3ª instância)	0	0%
Outras providências	0	0%
Providências administrativas	0	0%
Sem necessidade de atuação jurídica (DPESP)	0	0%
TOTAL	1	100%



[Digite texto]

[Digite texto]

TABELA 294

Providências adotadas – Área Infância e Juventude		
Descrição	ABS	%
Pedidos preliminares	0	0%
Atuação judicial	0	0%
Visitas	0	0%
Sem necessidade de atuação jurídica (DPESP)	0	0%
Outras providências	0	0%
TOTAL	0	100%

TABELA 295

Decisão Judicial – Área Criminal		
Descrição	ABS	%
Pedido deferido totalmente	1	100%
Pedido deferido parcialmente	0	0%
Pedido indeferido	0	0%
Arquivamento	0	0%
Possui advogado constituído	0	0%
<i>Habeas Corpus</i> prejudicado	0	0%
TOTAL	1	100%

TABELA 296

Decisão Judicial – Área Infância e Juventude		
Descrição	ABS	%
Pedido deferido totalmente	0	0%
Perda do poder familiar	0	0%
Pedido deferido parcialmente	0	0%
Guarda concedida	0	0%
Desacolhimento	0	0%
Arquivamento	0	0%



[Digite texto]

[Digite texto]

Possui advogado constituído	0	0%
TOTAL	0	100%

TABELA 297

Providências adotadas – Convive

Descrição	ABS	%
Pedido de documentação	0	0%
Pedido de complemento das informações do formulário	0	0%
Pedido de preenchimento formulário inicial	0	0%
Pedido de preenchimento formulário expandido	0	0%
Contato com familiares ou pessoa indicada	0	0%
Contato com a rede (CREAS/CRAS/CT/Hospitais, etc.)	0	0%
Outras providências	0	0%
TOTAL	0	100%

TABELA 298

Retornos às solicitações do Convive

Descrição	ABS	%
Unidade, sim atendeu totalmente	0	0%
Unidade, sim atendeu parcialmente	0	0%
Unidade não atendeu ou sem resposta	0	0%
Rede de serviços, sim atendeu ao solicitado	0	0%
Rede de serviços, não atendeu ao solicitado	0	0%
Familiares, sim atendeu ao solicitado	0	0%
Familiares, não atendeu ao solicitado	0	0%
TOTAL	0	100%



[Digite texto]

[Digite texto]

TABELA 299

Situação Prisional		
Descrição	ABS	%
Foragida	0	0%
Falecida	0	0%
Liberta por outros motivos	1	0%
Permanece presa	0	0%
Possui advogado constituído	0	0%
Transferida	0	0%
TOTAL	1	100%



[Digite texto]

[Digite texto]

Atuação dos Centros de Atendimento Multidisciplinar:

Tabela 1: Principais demandas encaminhadas aos CAMs		
Tipo de Demanda	Quantidade de Casos	%
Acolhimento Institucional (SAICA)	4	36%
Guarda	2	18%
Outros	2	18%
Suporte Psicológico/Emocional	1	9%
Transtorno Mental	1	9%
Violência/negligência-Criança e Adolescente	1	9%
Total	11	100%

Procedimento adotados pelos CAMs		
Procedimentos	Quantidade	%
Contato com a rede	27	28%
Discussão de caso com defensor	16	16%
Contato telefônico	14	14%
Atendimento Psicossocial	10	10%
Registro-Relatório	5	5%
Contato com familiares	4	4%
Outros encaminhamentos	4	4%
Estudo dos Autos	3	3%
Encaminhamento - CAM (outra Unidade)	2	2%
Registro-Informação/Declaração	2	2%
Visita Domiciliar	2	2%
Visita Institucional	2	2%
Encaminhamento - Atendimento Jurídico DPE	1	1%
Encaminhamento para advogado convenio ou dativo	1	1%
Entrevista	1	1%
Estudo Bibliográfico	1	1%
Participação em audiência	1	1%
Registro-Parecer	1	1%
Total Geral	97	100%



[Digite texto]

[Digite texto]

4. DISPONIBILIZAÇÃO DOS DADOS ESTATÍSTICOS

Os dados estatísticos completos estão disponíveis para consulta e cópia no portal da Defensoria Pública do Estado de São Paulo, no endereço: www.defensoria.sp.def.br/dpesp/

Para receber a versão impressa dos dados estatísticos Mães em Cárcere 2015, envie solicitação ao Convive, através do endereço eletrônico convive@defensoria.sp.def.br

Outras informações referentes à base de dados e à metodologia de registro e sistematização, podem ser obtidas junto à equipe técnica do Núcleo Especializado de Situação Carcerária:

Henrique de Paula Finoti

hpfiniti@defensoria.sp.def.br

Sociólogo-Agente de Defensoria

Núcleo Especializado de Situação Carcerária